

Insertion professionnelle des diplômés 2011 de DUT de l'UHA

Cliquez sur les liens suivants pour aller à la page concernée

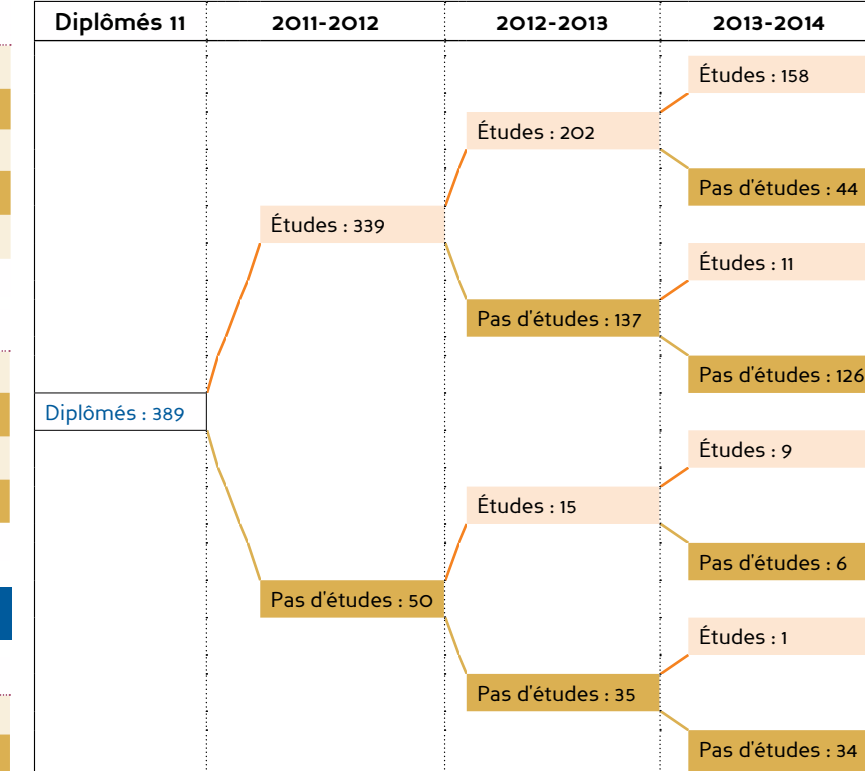
Ensemble des DUT de l'Université de Haute-Alsace	2
Ensemble des DUT de l'IUT de Colmar	4
DUT Carrières Juridiques	6
DUT Génie Biologique	8
DUT Hygiène, Sécurité, Environnement	10
DUT Réseaux et télécommunication	12
DUT Techniques de commercialisation	14
Ensemble des DUT de l'IUT de Colmar	16
DUT Gestion des Entreprises et des Administrations	18
DUT Génie Electrique et Informatique Industrielle	20
DUT Gestion Logistique et Transport	22
DUT Génie Mécanique et Productique	24
DUT Sciences et Génie des Matériaux	26
DUT Services et Réseaux de Communication	28

DUT Total UHA

Taux de réponse Profil des répondants Parcours depuis l'obtention du diplôme

Diplômés	787
Réponses	389
Taux de réponse	49%

Sexe		Effectifs	Age au DUT		Effectifs
Hommes		233	19 ans		7
Femmes		156	20 ans		212
Total		389	21 ans		98
			22 ans		38
			23 ans et plus		34
Total		389	Total		389



Situation principale au 01-12-2013

Situation au 01-12-2013	Effectifs
Emploi	112
Recherche d'emploi	61
Inactivité	37
Poursuite / reprise d'études	179
Non réponse	0
Total	389

Baccalauréat		Effectifs	Nature du diplôme		Effectifs
ES		91	Formation initiale (FI)		334
L		12	Formation continue (FC)		1
S		153	Par alternance		54
STG		41	Non réponse		0
STI		58	Total		389
STL		4			
Bac Pro		6			
Autre		24			
Total		389			

Les premiers emplois occupés

Temps d'accès au premier emploi		Effectifs	Nombres d'emploi occupés depuis le DUT		Effectifs
Accès direct		19	1		72
1 à 3 mois		39	2-3		32
4 à 6 mois		12	4 et plus		5
> à 6 mois		5	Non réponse		3
Non réponse		37	Total		112
Total		112	112 concernés car en emploi au 01-12-2013		

Poursuite d'études Nature des diplômes préparés après le DUT

Parmi les diplômés 2011 qui ont répondu à l'enquête, 355 (91%) ont poursuivi des études durant au moins une année entre 2011-2012 et 2013-2014.

2011-2012 : 1 en CPGE, 3 en BTS, 17 en études de comptabilité, 41 en École de commerce ou d'ingénieur, 1 en École de journalisme et de communication, 4 en L1, 11 en L2, 99 en L3, 98 en LP, 23 en autres.
 2012-2013 : 1 en année de césure, 1 en BTS, 16 en études de comptabilité, 39 en École de commerce ou d'ingénieur, 1 en École d'architecture et d'art, 2 en L2, 27 en L3, 8 en LP, 39 en M1, 23 en autres, 58 non renseignés.
 2013-2014 : 1 en année de césure, 7 en études de comptabilité, 44 en École de commerce ou d'ingénieur, 1 en L2, 24 en L3, 2 en LP, 26 en M1, 63 en M2, 11 en autres.

Les résultats des études et enquêtes de l'ORESIPÉ sont consultables et téléchargeables sur www.unistra.fr rubrique "Formation - Parcours d'étudiants" ORESIPÉ - Service de l'aide au pilotage



Emploi occupé au 01-12-2013

Mode d'obtention	Effectifs	Localisation géographique	Effectifs	Types d'employeurs	Effectifs
Grâce aux contacts pendant le DUT (stages, contrats salariés...)	16	Alsace	68	Entreprise publique ou privée	81
Grâce aux contacts de la poursuite d'études (stages, contrats salariés...)	6	Autres régions	27	Fonction publique	11
Grâce à des relations personnelles	8	Étranger	11	Association	7
Suite à une candidature spontanée	6	Non réponse	6	Prof. libérale ou indépendante	6
		Total	112	Non réponse	7
Grâce aux petites annonces dans la presse	2			Total	112
Suite à une mission d'intérim	3	Taille de l'entreprise ou administration	Effectifs	PCS	Effectifs
Par Internet (annonces, dépôt de CV...)	16	De 0 à 9	29	Ingénieurs - Cadres	11
Par le pôle emploi	6	10 à 49	25	Professions intermédiaires	58
Suite à un concours de la fonction publique	0	50 à 199	23	Ouvriers - Employés	37
Autre	7	200 à 499	17	Non réponse	6
Non réponse	42	500 et plus	11	Total	112
Total (réponses multiples)	112	Non réponse	7		
		Total	112		

Répertoire des emplois occupés au 01-12-2013 et des compétences exercées

Note méthodologique

Les diplômés en 2011 des 12 Diplômes Universitaires de Technologie (DUT) de l'Université de Haute Alsace (UHA) ont été enquêtés par le biais d'un questionnaire en ligne ou, lorsqu'il a été impossible de les joindre par téléphone et par courrier. Les questionnaires, nationaux, ont été administrés par chaque Institut Universitaire de Technologie (IUT). L'exploitation de l'enquête a été réalisée par l'ORESIPÉ.

Pour l'UHA, les DUT enquêtés ont été les suivants :

- DUT Carrières juridiques
- DUT Génie biologique
- DUT Génie thermique et énergie
- DUT Hygiène, sécurité, environnement
- DUT Réseaux et télécommunication
- DUT Techniques de commercialisation
- DUT Gestion des entreprises et administrations
- DUT Génie électrique et informatique industrielle
- DUT Gestion logisitique et transport
- DUT Génie mécanique et productique
- DUT Sciences et génie des matériaux
- DUT Services et réseaux de communication

Information

La plupart des titulaires d'un DUT ont poursuivi des études post DUT qui peuvent avoir un impact significatif sur l'emploi qu'ils occupent au moment de l'enquête et sur le salaire qu'ils perçoivent.

Définitions

Salaire net mensuel : sans prime et 13^e mois;
Revenu net mensuel : avec prime et 13^e mois;
Salaire et revenu hors temps partiel et hors contrats d'apprentissage et de professionalisation

Comparaison du 1^{er} emploi et de l'emploi occupé au 01-12-2013

Type de contrat	1 ^{er} emploi	Emploi 01-12-13	
Emplois stables	43	71	
Emplois précaires	19	9	
Non réponse	50	32	
Total	112	112	
Quotité travaillée	1 ^{er} emploi	Emploi 01-12-12	
Temps plein	101	103	
Temps partiel	7	5	
Non réponse	4	4	
Total	112	112	
	Salaire net mensuel		Revenu net mensuel
	1 ^{er} emploi	Emploi 01-12-13	Emploi 01-12-13
Médiane	1380 €	1465 €	1546 €
Moyenne	1495 €	1610 €	1718 €
Minimum	1056 €	1100 €	1100 €
Maximum	4 000 €	4 000 €	4 333 €
Concernés	74	78	78

Taux de réponse

Diplômés	482
Réponses	190
Taux de réponse	39%

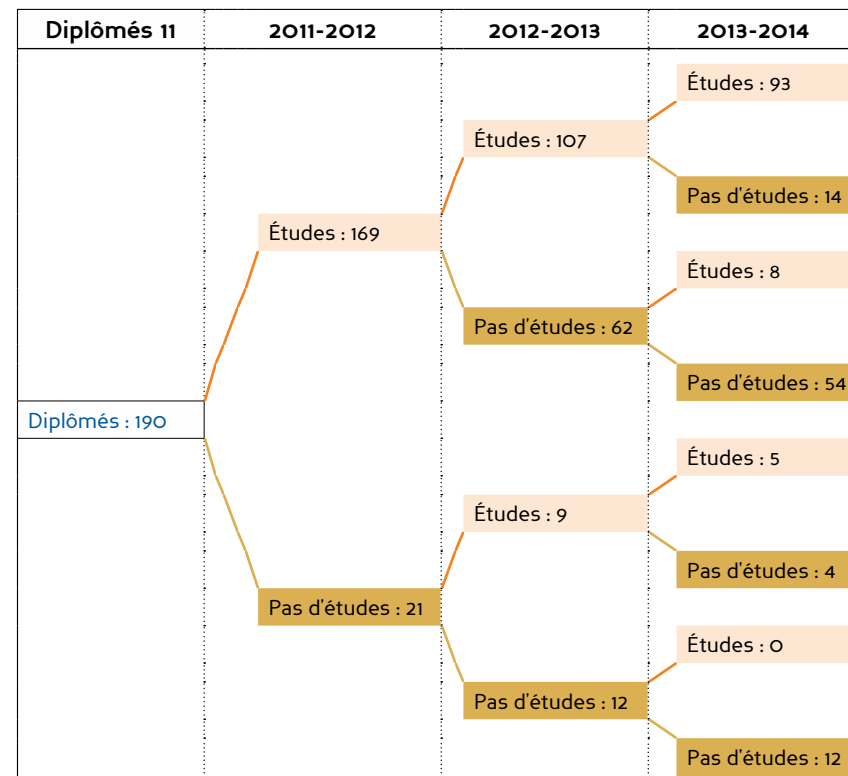
Situation principale au 01-12-2013

Situation au 01-12-2013	Effectifs
Emploi	75
Recherche d'emploi	8
Inactivité	1
Poursuite / reprise d'études	106
Non réponse	0
Total	190

Profil des répondants

Sexe	Effectifs	Age au DUT	Effectifs
Hommes	93	19 ans	3
Femmes	97	20 ans	123
Total	190	21 ans	46
		22 ans	13
		23 ans et plus	5
		Total	190
Baccalauréat	Effectifs	Nature du diplôme	Effectifs
ES	44	Formation initiale (FI)	167
L	10	Formation continue (FC)	1
S	82	Par alternance	22
STG	16	Non réponse	0
STI	25	Total	190
STL	3		
Bac Pro	3		
Autre	7		
Total	190		

Parcours depuis l'obtention du diplôme



Les premiers emplois occupés

Temps d'accès au premier emploi	Effectifs	Nombres d'emploi occupés depuis le DUT	Effectifs
Accès direct	12	1	55
1 à 3 mois	28	2-3	17
4 à 6 mois	9	4 et plus	3
> à 6 mois	4	Non réponse	0
Non réponse	22	Total	75
Total	75		

75 concernés car en emploi au 01-12-2013

Poursuite d'études Nature des diplômes préparés après le DUT

Parmi les diplômés 2011 qui ont répondu à l'enquête, 178 (94%) ont poursuivi des études durant au moins une année entre 2011-2012 et 2013-2014.

2011-2012 : 2 en BTS, 24 en École de commerce ou d'ingénieur, 1 en L1, 9 en L2, 45 en L3, 72 en LP, 15 en autres, 1 non renseigné.
 2012-2013 : 1 en année de césure, 2 en BTS, 1 en CPGE, 23 en École de commerce ou d'ingénieur, 3 en L2, 9 en L3, 3 en LP, 51 en M1, 17 en autres, 6 non renseignés.
 2013-2014 : 1 en année de césure, 28 en École de commerce ou d'ingénieur, 1 en L2, 3 en L3, 1 en LP, 19 en M1, 44 en M2, 6 en autres, 6 non renseignés.

Les résultats des études et enquêtes de l'ORESIPÉ sont consultables et téléchargeables sur www.unistra.fr
 rubrique "Formation - Parcours d'étudiants"
 ORESIPÉ - Service de l'aide au pilotage



Emploi occupé au 01-12-2013

Mode d'obtention	Effectifs	Localisation géographique	Effectifs	Types d'employeurs	Effectifs
Grâce aux contacts pendant le DUT (stages, contrats salariés...)	11	Alsace	44	Entreprise publique ou privée	53
Grâce aux contacts de la poursuite d'études (stages, contrats salariés...)	5	Autres régions	22	Fonction publique	11
Grâce à des relations personnelles	4	Étranger	7	Association	6
Suite à une candidature spontanée	3	Non réponse	2	Prof. libérale ou indépendante	3
		Total	75	Non réponse	2
Grâce aux petites annonces dans la presse	2			Total	75
Suite à une mission d'intérim	2	Taille de l'entreprise ou administration	Effectifs	PCS	Effectifs
Par Internet (annonces, dépôt de CV...)	13	De 0 à 9	18	Ingénieurs - Cadres	8
Par le pôle emploi	3	10 à 49	19	Professions intermédiaires	43
Suite à un concours de la fonction publique	0	50 à 199	17	Ouvriers - Employés	23
Autre	5	200 à 499	9	Non réponse	1
Non réponse	27	500 et plus	9	Total	75
Total (réponses multiples)	75	Non réponse	3		
		Total	75		

Répertoire des emplois occupés au 01-12-2013 et des compétences exercées

Note méthodologique

Les diplômés en 2011 des 6 Diplômes Universitaires de Technologie (DUT) de l'Institut Universitaire de Technologie (IUT) de Colmar ont été enquêtés par le biais d'un questionnaire en ligne ou, lorsqu'il a été impossible de les joindre, par téléphone et par courrier. Les questionnaires, nationaux, ont été administrés par chaque IUT. L'exploitation de l'enquête a été réalisée par l'ORESIFE.

Pour l'IUT de Colmar, les DUT enquêtés ont été les suivants :

- DUT Carrières Juridiques
- DUT Génie biologique
- DUT Génie thermique et énergie
- DUT Hygiène, sécurité, environnement
- DUT Réseaux et télécommunication
- DUT Techniques de commercialisation

Information

La plupart des titulaires d'un DUT ont poursuivi des études post DUT qui peuvent avoir un impact significatif sur l'emploi qu'ils occupent au moment de l'enquête et sur le salaire qu'ils perçoivent.

Définitions

Salaire net mensuel : sans prime et 13^e mois;
Revenu net mensuel : avec prime et 13^e mois;
Salaire et revenu hors temps partiel et hors contrats d'apprentissage et de professionnalisation

Comparaison du 1^{er} emploi et de l'emploi occupé au 01-12-2013

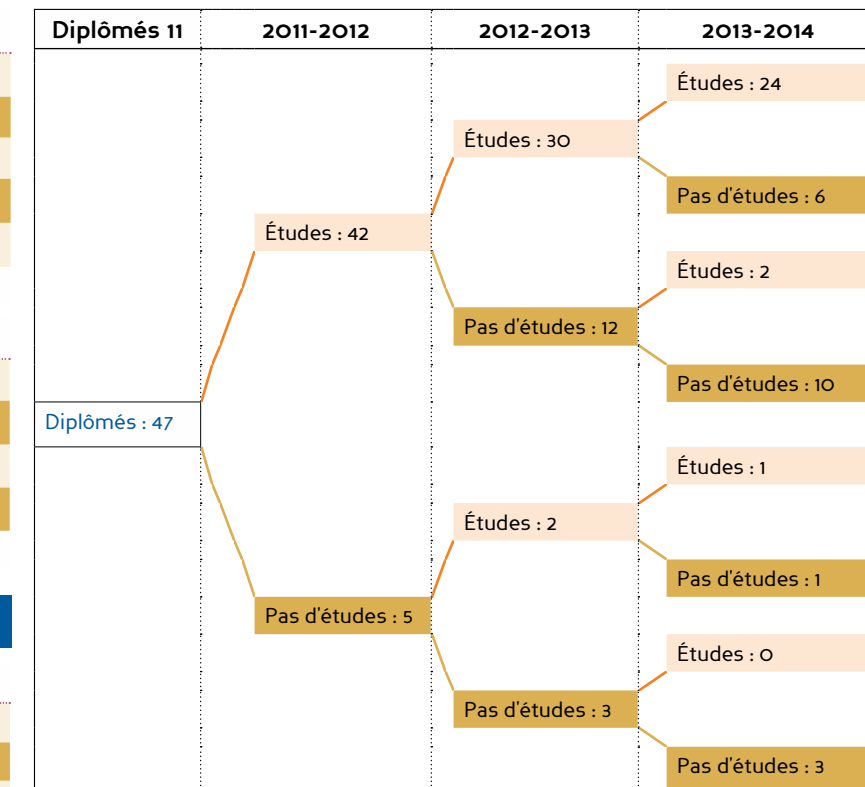
Type de contrat	1 ^{er} emploi	Emploi 01-12-13	
Emplois stables	30	47	
Emplois précaires	15	8	
Non réponse	30	20	
Total	75	75	
Quotité travaillée	1 ^{er} emploi	Emploi 01-12-12	
Temps plein	69	73	
Temps partiel	5	2	
Non réponse	1	0	
Total	75	75	
	Salaire net mensuel	Revenu net mensuel	
	1 ^{er} emploi	Emploi 01-12-13	Emploi 01-12-13
Médiane	1325 €	1453 €	1550 €
Moyenne	1502 €	1631 €	1742 €
Minimum	1056 €	1100 €	1100 €
Maximum	4 000 €	4 000 €	4 333 €
Concernés	50	55	55

DUT Carrières juridiques

Taux de réponse Profil des répondants Parcours depuis l'obtention du diplôme

Diplômés	107
Réponses	47
Taux de réponse	44 %

Sexe		Effectifs	Age au DUT		Effectifs
Hommes		8	19 ans		0
Femmes		39	20 ans		33
Total		47	21 ans		10
			22 ans		2
			23 ans et plus		2
Total		47	Total		47



Situation principale au 01-12-2013

Situation au 01-12-2013	Effectifs
Emploi	18
Recherche d'emploi	2
Inactivité	0
Poursuite / reprise d'études	27
Non réponse	0
Total	47

Baccalauréat		Effectifs	Nature du diplôme		Effectifs
ES		24	Formation initiale (FI)		46
L		10	Formation continue (FC)		1
S		2	Par alternance		0
STG		9	Non réponse		0
STI		0	Total		47
STL		0			
Bac Pro		0			
Autre		2			
Total		47			

Les premiers emplois occupés

Temps d'accès au premier emploi		Effectifs	Nombres d'emploi occupés depuis le DUT		Effectifs
Accès direct		5	1		16
1 à 3 mois		4	2-3		2
4 à 6 mois		3	4 et plus		0
> à 6 mois		0	Non réponse		0
Non réponse		6	Total		18
Total		18	18 concernés car en emploi au 01-12-2013		

Poursuite d'études Nature des diplômes préparés après le DUT

Parmi les diplômés 2011 qui ont répondu à l'enquête, 44 (94%) ont poursuivi des études durant au moins une année entre 2011-2012 et 2013-2014.

2011-2012 : 1 en BTS, 8 en L2, 14 en L3, 19 en LP.
 2012-2013 : 1 en BTS, 1 en École de commerce ou d'ingénieur, 2 en L2, 7 en L3, 1 en LP, 16 en M1, 4 en autres.
 2013-2014 : 1 en École de commerce ou d'ingénieur, 1 en L2, 2 en L3, 1 en LP, 9 en M1, 13 en M2.

Les résultats des études et enquêtes de l'ORESIPÉ sont consultables et téléchargeables sur www.unistra.fr rubrique "Formation - Parcours d'étudiants" ORESIPÉ - Service de l'aide au pilotage



Emploi occupé au 01-12-2013

Mode d'obtention	Effectifs	Localisation géographique	Effectifs	Types d'employeurs	Effectifs
Grâce aux contacts pendant le DUT (stages, contrats salariés...)	4	Alsace	8	Entreprise publique ou privée	5
Grâce aux contacts de la poursuite d'études (stages, contrats salariés...)	1	Autres régions	9	Fonction publique	8
Grâce à des relations personnelles	2	Étranger	1	Association	2
Suite à une candidature spontanée	1	Non réponse	0	Prof. libérale ou indépendante	3
		Total	18	Non réponse	0
Grâce aux petites annonces dans la presse	1			Total	18
Suite à une mission d'intérim	0	Taille de l'entreprise ou administration	Effectifs	PCS	Effectifs
Par Internet (annonces, dépôt de CV...)	0	De 0 à 9	3	Ingénieurs - Cadres	3
Par le pôle emploi	0	10 à 49	4	Professions intermédiaires	8
Suite à un concours de la fonction publique	0	50 à 199	2	Ouvriers - Employés	7
Autre	0	200 à 499	2	Non réponse	0
Non réponse	9	500 et plus	4	Total	18
		Non réponse	3		
Total (réponses multiples)	18	Total	18		

Comparaison du 1^{er} emploi et de l'emploi occupé au 01-12-2013

Type de contrat	1 ^{er} emploi	Emploi 01-12-13	
Emplois stables	6	9	
Emplois précaires	4	1	
Non réponse	8	8	
Total	18	18	
Quotité travaillée	1 ^{er} emploi	Emploi 01-12-12	
Temps plein	16	17	
Temps partiel	2	1	
Non réponse	0	0	
Total	18	18	
	Salaire net mensuel		Revenu net mensuel
	1 ^{er} emploi	Emploi 01-12-13	Emploi 01-12-13
Médiane	1230 €	1300 €	1453 €
Moyenne	1408 €	1466 €	1554 €
Minimum	1056 €	1121 €	1146 €
Maximum	3 000 €	3 000 €	3 125 €
Concernés	11	11	11

Répertoire des emplois occupés au 01-12-2013 et des compétences exercées

Liste des emplois occupés correspondant à la formation DUT

- Assistant contractualisation achats
- Assistante juridique
- Attachée d'administration
- Chargée de mission Ressources Humaines
- Clerc de notaire
- Gestionnaire de paie
- Gestionnaire de clientèle en banque
- Greffière des services judiciaires
- Maréchale des logis du corps de soutien technique et administratif de la gendarmerie nationale
- Technicienne juridique au Pôle des affaires juridiques

Activités et compétences exercées

- Conseils juridiques et fiscaux
- Conseils aux entreprises licenciements
- Contrôle interne comptable
- Expertise budgétaire
- Gestion du recours contre tiers de la Caisse Primaire d'Assurance Maladie (accident de la circulation, accident de vie privée, violences, etc) à l'échelle régionale
- Recrutement
- Rédaction de contrats de travail

i Information

La plupart des titulaires d'un DUT ont poursuivi des études post DUT qui peuvent avoir un impact significatif sur l'emploi qu'ils occupent au moment de l'enquête et sur le salaire qu'ils perçoivent.

i Définitions

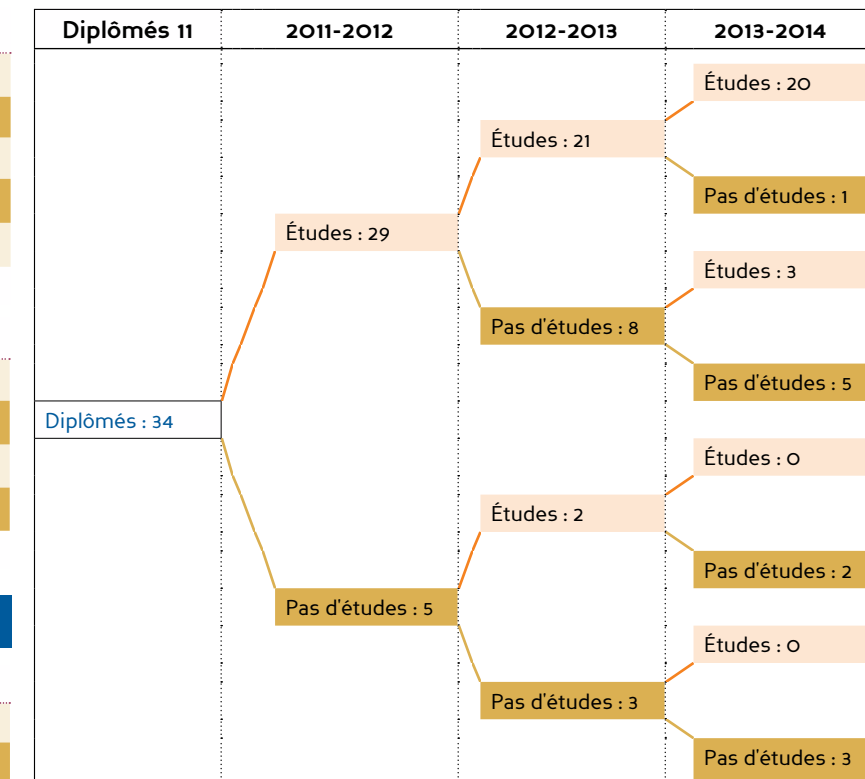
Salaire net mensuel : sans prime et 13^e mois;
Revenu net mensuel : avec prime et 13^e mois;
Salaire et revenu hors temps partiel et hors contrats d'apprentissage et de professionnalisation

DUT Génie Biologique

Taux de réponse Profil des répondants Parcours depuis l'obtention du diplôme

Diplômés	59
Réponses	34
Taux de réponse	58 %

Sexe	Effectifs	Age au DUT	Effectifs
Hommes	15	19 ans	1
Femmes	19	20 ans	25
Total	34	21 ans	7
		22 ans	1
		23 ans et plus	0
Total	34	Total	34



Situation principale au 01-12-2013

Situation au 01-12-2013	Effectifs
Emploi	9
Recherche d'emploi	1
Inactivité	1
Poursuite / reprise d'études	23
Non réponse	0
Total	34

Baccalauréat	Effectifs	Nature du diplôme	Effectifs
ES	0	Formation initiale (FI)	34
L	0	Formation continue (FC)	0
S	33	Par alternance	0
STG	0	Non réponse	0
STI	0	Total	34
STL	0		
Bac Pro	0		
Autre	1		
Total	34		

Les premiers emplois occupés

Temps d'accès au premier emploi	Effectifs	Nombres d'emploi occupés depuis le DUT	Effectifs
Accès direct	3	1	5
1 à 3 mois	2	2-3	3
4 à 6 mois	2	4 et plus	1
> à 6 mois	0	Non réponse	0
Non réponse	2	Total	9
Total	9	9 concernés car en emploi au 01-12-2013	

Poursuite d'études Nature des diplômes préparés après le DUT

Parmi les diplômés 2011 qui ont répondu à l'enquête, 31 (91%) ont poursuivi des études durant au moins une année entre 2011-2012 et 2013-2014.

2011-2012 : 5 en École de commerce ou d'ingénieur, 1 en L1, 10 en L3, 9 en LP, 4 en autres.
 2012-2013 : 1 en Année de césure, 2 en École de commerce ou d'ingénieur, 1 en L2, 1 en L3, 1 en LP, 9 en M1, 3 en autres, 5 non renseignés.
 2013-2014 : 1 en Année de césure, 8 en École de commerce ou d'ingénieur, 1 en L3, 3 en M1, 9 en M2, 1 en autres.

Les résultats des études et enquêtes de l'ORESIPÉ sont consultables et téléchargeables sur www.unistra.fr rubrique "Formation - Parcours d'étudiants" ORESIPÉ - Service de l'aide au pilotage



Emploi occupé au 01-12-2013

Mode d'obtention	Effectifs	Localisation géographique	Effectifs	Types d'employeurs	Effectifs
Grâce aux contacts pendant le DUT (stages, contrats salariés...)	1	Alsace	7	Entreprise publique ou privée	5
Grâce aux contacts de la poursuite d'études (stages, contrats salariés...)	1	Autres régions	2	Fonction publique	1
Grâce à des relations personnelles	1	Étranger	0	Association	3
Suite à une candidature spontanée	1	Non réponse	0	Prof. libérale ou indépendante	0
		Total	9	Non réponse	0
Grâce aux petites annonces dans la presse	0			Total	9
Suite à une mission d'intérim	0	Taille de l'entreprise ou administration	Effectifs	PCS	Effectifs
Par Internet (annonces, dépôt de CV...)	1	De 0 à 9	2	Ingénieurs - Cadres	0
Par le pôle emploi	0	10 à 49	2	Professions intermédiaires	8
Suite à un concours de la fonction publique	0	50 à 199	3	Ouvriers - Employés	0
Autre	0	200 à 499	2	Non réponse	1
Non réponse	4	500 et plus	0	Total	9
Total (réponses multiples)	9	Non réponse	0		
		Total	9		

Répertoire des emplois occupés au 01-12-2013 et des compétences exercées

Liste des emplois occupés correspondant à la formation DUT

- Animatrice Syndicale en Agriculture
- Assistant en sciences des matériaux
- Assistante en techniques biologiques
- Conseiller technique en agriculture biologique
- Employée commerciale (2)
- Technicien de Laboratoire
- Technicienne en élevage

Activités et compétences exercées

- Analyses microbiologiques sur des produits agro-alimentaires
- Étude de l'impact antibactérien d'un matériau
- Étude de la biocompatibilité d'un matériau pour des cellules ostéoblastiques
- Étude du comportement de cellules cancéreuses sur un matériau aux propriétés chimiques et topographiques contrôlées
- Organisation et animation des formations et groupes d'échanges techniques

Information

La plupart des titulaires d'un DUT ont poursuivi des études post DUT qui peuvent avoir un impact significatif sur l'emploi qu'ils occupent au moment de l'enquête et sur le salaire qu'ils perçoivent.

Définitions

Salaire net mensuel : sans prime et 13^e mois;
Revenu net mensuel : avec prime et 13^e mois;
Salaire et revenu hors temps partiel et hors contrats d'apprentissage et de professionnalisation

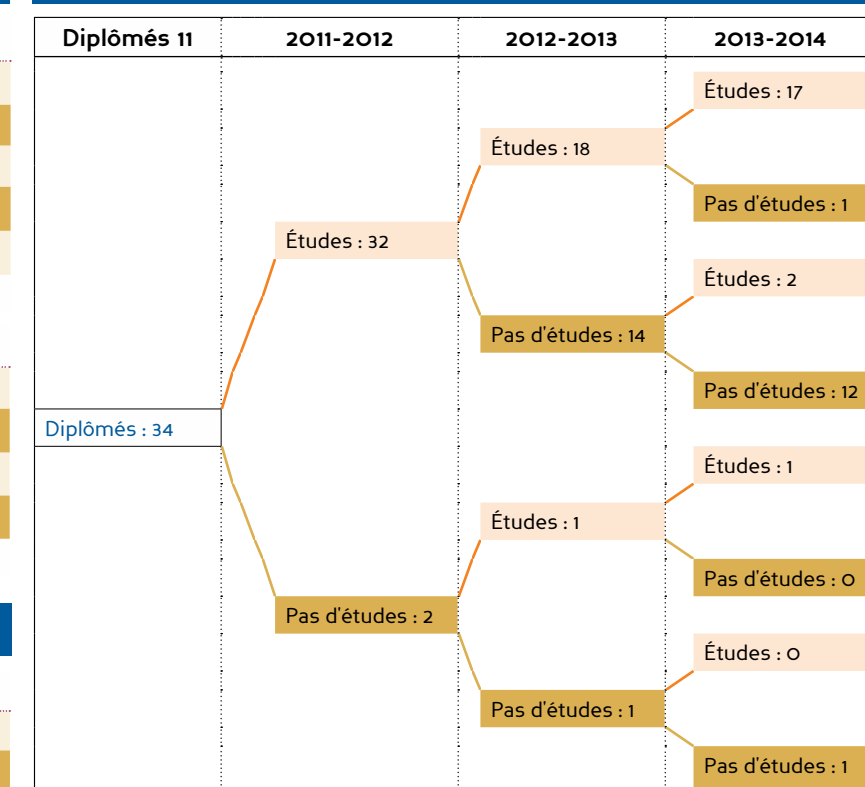
Comparaison du 1^{er} emploi et de l'emploi occupé au 01-12-2013

Type de contrat	1 ^{er} emploi	Emploi 01-12-13		
Emplois stables	2	7		
Emplois précaires	2	0		
Non réponse	5	2		
Total	9	9		
Quotité travaillée	1 ^{er} emploi	Emploi 01-12-12		
Temps plein	9	9		
Temps partiel	0	0		
Non réponse	0	0		
Total	9	9		
	Salaire net mensuel		Revenu net mensuel	
	1 ^{er} emploi	Emploi 01-12-13	Emploi 01-12-13	
Médiane	1159 €	1300 €	1350 €	
Moyenne	1296 €	1364 €	1406 €	
Minimum	1100 €	1100 €	1121 €	
Maximum	1800 €	1750 €	1917 €	
Concernés	6	7	7	

Taux de réponse Profil des répondants Parcours depuis l'obtention du diplôme

Diplômés	67
Réponses	34
Taux de réponse	51%

Sexe	Effectifs	Age au DUT	Effectifs
Hommes	19	19 ans	0
Femmes	15	20 ans	24
Total	34	21 ans	6
		22 ans	4
		23 ans et plus	0
Total	34	Total	34



Situation principale au 01-12-2013

Situation au 01-12-2013	Effectifs
Emploi	12
Recherche d'emploi	2
Inactivité	0
Poursuite / reprise d'études	20
Non réponse	0
Total	34

Baccalauréat	Effectifs	Nature du diplôme	Effectifs
ES	0	Formation initiale (FI)	24
L	0	Formation continue (FC)	0
S	27	Par alternance	10
STG	0	Non réponse	0
STI	4	Total	34
STL	3		
Bac Pro	0		
Autre	0		

Les premiers emplois occupés

Temps d'accès au premier emploi	Effectifs	Nombres d'emploi occupés depuis le DUT	Effectifs
Accès direct	2	1	9
1 à 3 mois	4	2-3	3
4 à 6 mois	1	4 et plus	0
> à 6 mois	2	Non réponse	0
Non réponse	3	Total	12
Total	12	12 concernés car en emploi au 01-12-2013	

Poursuite d'études Nature des diplômes préparés après le DUT

Parmi les diplômés 2011 qui ont répondu à l'enquête, 33 (97%) ont poursuivi des études durant au moins une année entre 2011-2012 et 2013-2014.

2011-2012 : 1 en BTS, 4 en École de commerce ou d'ingénieur, 5 en L3, 18 en LP, 4 en autres.
 2012-2013 : 1 en BTS, 3 en École de commerce ou d'ingénieur, 1 en LP, 10 en M1, 4 en autres.
 2013-2014 : 1 en École de commerce ou d'ingénieur, 6 en M1, 7 en M2, 3 en autres, 3 non renseignés.

Les résultats des études et enquêtes de l'ORESIPÉ sont consultables et téléchargeables sur www.unistra.fr rubrique "Formation - Parcours d'étudiants" ORESIPÉ - Service de l'aide au pilotage



Emploi occupé au 01-12-2013

Mode d'obtention	Effectifs	Localisation géographique	Effectifs	Types d'employeurs	Effectifs
Grâce aux contacts pendant le DUT (stages, contrats salariés...)	1	Alsace	4	Entreprise publique ou privée	9
Grâce aux contacts de la poursuite d'études (stages, contrats salariés...)	1	Autres régions	7	Fonction publique	2
Grâce à des relations personnelles	0	Étranger	0	Association	1
Suite à une candidature spontanée	0	Non réponse	1	Prof. libérale ou indépendante	0
		Total	12	Non réponse	0
Grâce aux petites annonces dans la presse	0			Total	12
Suite à une mission d'intérim	2	Taille de l'entreprise ou administration	Effectifs	PCS	Effectifs
Par Internet (annonces, dépôt de CV...)	3	De 0 à 9	2	Ingénieurs - Cadres	0
Par le pôle emploi	2	10 à 49	3	Professions intermédiaires	10
Suite à un concours de la fonction publique	0	50 à 199	2	Ouvriers - Employés	2
Autre	2	200 à 499	3	Non réponse	0
Non réponse	1	500 et plus	2	Total	12
Total (réponses multiples)	12	Non réponse	0		
		Total	12		

Répertoire des emplois occupés au 01-12-2013 et des compétences exercées

Liste des emplois occupés correspondant à la formation DUT

- Adjoint technique
- animateur Hygiène Sécurité Environnement
- animateur sécurité
- Assistante sécurité environnement et interface développement
- Responsable Hygiène Sécurité Environnement
- Technicienne Hygiène Sécurité Environnement
- Technicien Fluide
- Technicien Santé Sécurité Environnement

Activités et compétences exercées

- Assistance des directeurs de sites dans des problématiques HSE (Hygiène Sécurité Environnement)
- Création d'un service de risk management au niveau du groupe
- Évaluation des risques professionnels
- Évaluation du risque chimique
- Mesure de l'exposition aux risques des travailleurs
- Pilotage du service de risk management
- Prévention sécurité
- Réalisation d'audits

Information

La plupart des titulaires d'un DUT ont poursuivi des études post DUT qui peuvent avoir un impact significatif sur l'emploi qu'ils occupent au moment de l'enquête et sur le salaire qu'ils perçoivent.

Définitions

Salaire net mensuel : sans prime et 13^e mois;
Revenu net mensuel : avec prime et 13^e mois;
Salaire et revenu hors temps partiel et hors contrats d'apprentissage et de professionnalisation

Comparaison du 1^{er} emploi et de l'emploi occupé au 01-12-2013

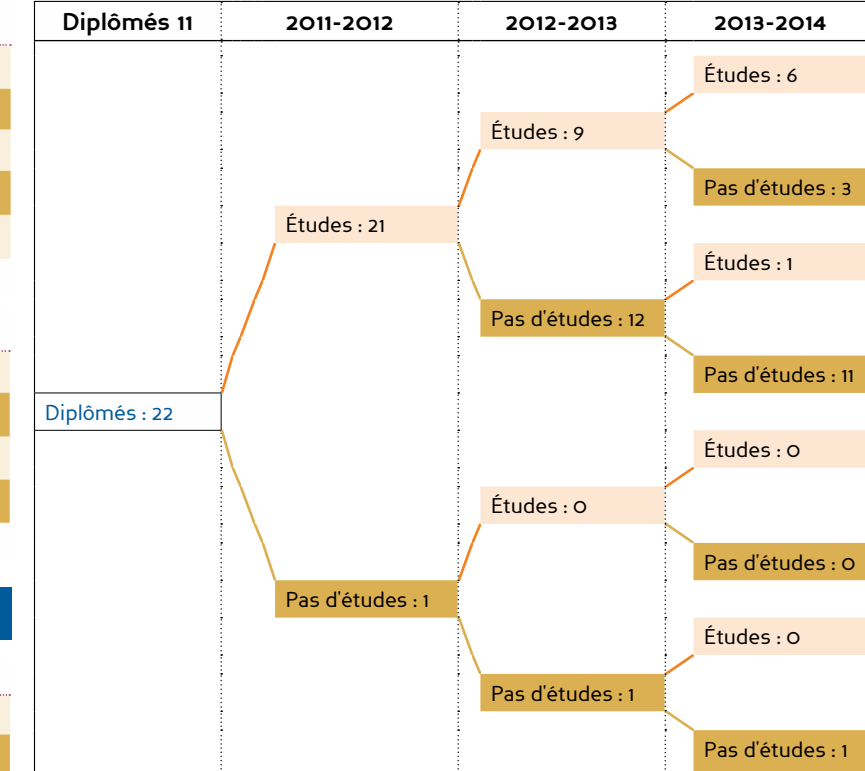
Type de contrat	1 ^{er} emploi	Emploi 01-12-13	
Emplois stables	2	7	
Emplois précaires	4	2	
Non réponse	6	3	
Total	12	12	
Quotité travaillée	1 ^{er} emploi	Emploi 01-12-12	
Temps plein	11	12	
Temps partiel	1	0	
Non réponse	0	0	
Total	12	12	
	Revenu net mensuel		
	1 ^{er} emploi	Emploi 01-12-13	
	Emploi 01-12-13		
Médiane	1555 €	1503 €	1625 €
Moyenne	1572 €	1531 €	1642 €
Minimum	1400 €	1400 €	1470 €
Maximum	1800 €	1800 €	2050 €
Concernés	7	9	9

DUT Réseaux et télécommunication

Taux de réponse Profil des répondants Parcours depuis l'obtention du diplôme

Diplômés	51
Réponses	22
Taux de réponse	43 %

Sexe	Effectifs	Age au DUT	Effectifs
Hommes	22	19 ans	1
Femmes	0	20 ans	9
Total	22	21 ans	8
		22 ans	4
		23 ans et plus	0
		Total	22



Situation principale au 01-12-2013	
Situation au 01-12-2013	Effectifs
Emploi	12
Recherche d'emploi	3
Inactivité	0
Poursuite / reprise d'études	7
Non réponse	0
Total	22

Baccalauréat	Effectifs	Nature du diplôme	Effectifs
ES	0	Formation initiale (FI)	21
L	0	Formation continue (FC)	0
S	9	Par alternance	1
STG	0	Non réponse	0
STI	12	Total	22
STL	0		
Bac Pro	0		
Autre	1		

Les premiers emplois occupés

Temps d'accès au premier emploi	Effectifs	Nombres d'emploi occupés depuis le DUT	Effectifs
Accès direct	0	1	11
1 à 3 mois	6	2-3	1
4 à 6 mois	0	4 et plus	0
> à 6 mois	1	Non réponse	0
Non réponse	5	Total	12
Total	12	12 concernés car en emploi au 01-12-2013	

Poursuite d'études Nature des diplômes préparés après le DUT

Parmi les diplômés 2011 qui ont répondu à l'enquête, 21 (95%) ont poursuivi des études durant au moins une année entre 2011-2012 et 2013-2014.

2011-2012 : 5 en École de commerce ou d'ingénieur, 3 en L3, 11 en LP, 1 en autres, 1 non renseigné.
 2012-2013 : 6 en École de commerce ou d'ingénieur, 3 en M1.
 2013-2014 : 3 en École de commerce ou d'ingénieur, 3 en M2, 1 en autres.

Les résultats des études et enquêtes de l'ORESIPÉ sont consultables et téléchargeables sur www.unistra.fr rubrique "Formation - Parcours d'étudiants" ORESIPÉ - Service de l'aide au pilotage



Emploi occupé au 01-12-2013

Mode d'obtention	Effectifs	Localisation géographique	Effectifs	Types d'employeurs	Effectifs
Grâce aux contacts pendant le DUT (stages, contrats salariés...)	3	Alsace	9	Entreprise publique ou privée	12
Grâce aux contacts de la poursuite d'études (stages, contrats salariés...)	1	Autres régions	2	Fonction publique	0
Grâce à des relations personnelles	0	Étranger	0	Association	0
Suite à une candidature spontanée	0	Non réponse	1	Prof. libérale ou indépendante	0
		Total	12	Non réponse	0
Grâce aux petites annonces dans la presse	0			Total	12
Suite à une mission d'intérim	0	Taille de l'entreprise ou administration	Effectifs	PCS	Effectifs
Par Internet (annonces, dépôt de CV...)	1	De 0 à 9	3	Ingénieurs - Cadres	2
Par le pôle emploi	0	10 à 49	3	Professions intermédiaires	8
Suite à un concours de la fonction publique	0	50 à 199	3	Ouvriers - Employés	2
Autre	1	200 à 499	2	Non réponse	0
Non réponse	6	500 et plus	1	Total	12
		Non réponse	0		
Total (réponses multiples)	12	Total	12		

Comparaison du 1^{er} emploi et de l'emploi occupé au 01-12-2013

Type de contrat	1 ^{er} emploi	Emploi 01-12-13	
Emplois stables	6	8	
Emplois précaires	3	3	
Non réponse	3	1	
Total	12	12	
Quotité travaillée	1 ^{er} emploi	Emploi 01-12-12	
Temps plein	11	11	
Temps partiel	0	1	
Non réponse	1	0	
Total	12	12	
	Revenu net mensuel		
	1 ^{er} emploi	Emploi 01-12-13	
	Emploi 01-12-13		
Médiane	1330 €	1440 €	1623 €
Moyenne	1323 €	1444 €	1544 €
Minimum	1200 €	1217 €	1288 €
Maximum	1450 €	1700 €	1744 €
Concernés	6	7	7

Répertoire des emplois occupés au 01-12-2013 et des compétences exercées

Liste des emplois occupés correspondant à la formation DUT

- Chargé d'affaires (4)
- Développeur web (2)
- Pilote de production réseaux
- Technicien d'intervention
- Technicien de maintenance (2)
- Technicien réseau

Activités et compétences exercées

- Accompagnement d'ingénieurs commerciaux sur projets télécoms entreprises
- Administration du système et réseau
- Conception de solutions techniques orientées réseaux et télécoms
- Étude raccordement nouveau bâtiment au réseau téléphonique
- Installation et réparation du matériel informatique
- Installation/Maintenance de solutions informatiques
- Support aux utilisateurs

Information

La plupart des titulaires d'un DUT ont poursuivi des études post DUT qui peuvent avoir un impact significatif sur l'emploi qu'ils occupent au moment de l'enquête et sur le salaire qu'ils perçoivent.

Définitions

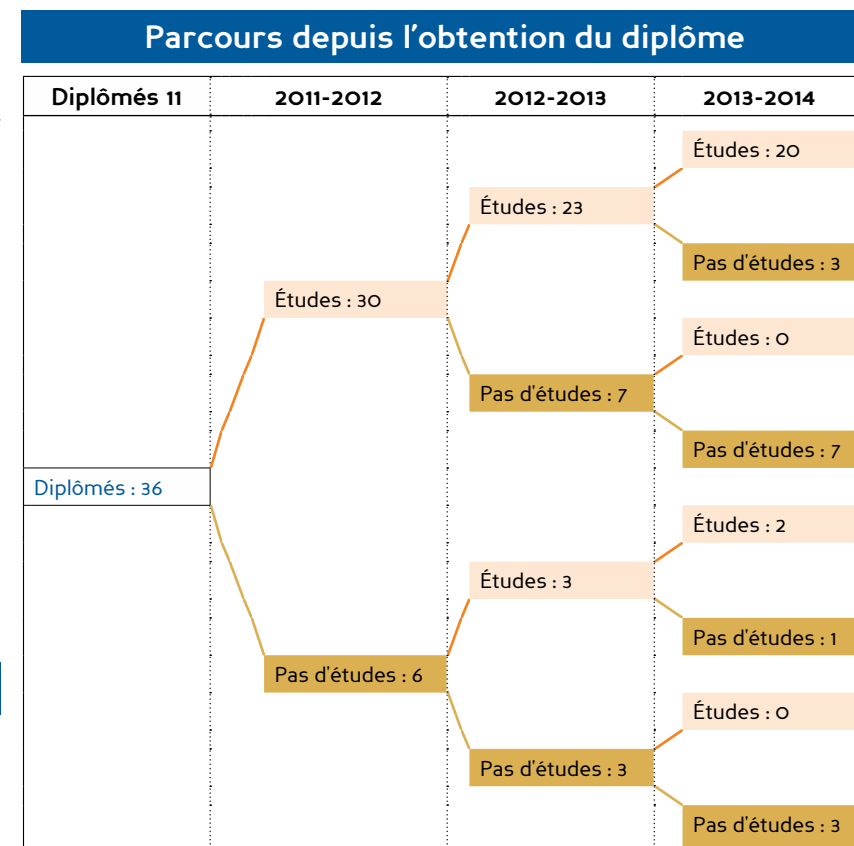
Salaire net mensuel : sans prime et 13^e mois;
Revenu net mensuel : avec prime et 13^e mois;
Salaire et revenu hors temps partiel et hors contrats d'apprentissage et de professionnalisation

DUT Techniques de commercialisation

Taux de réponse		Profil des répondants			
Diplômés	162	Sexe	Effectifs	Age au DUT	Effectifs
Réponses	36	Hommes	13	19 ans	1
Taux de réponse	22 %	Femmes	23	20 ans	21
		Total	36	21 ans	11
				22 ans	1
				23 ans et plus	2
				Total	36
		Baccalauréat	Effectifs	Nature du diplôme	Effectifs
		ES	20	Formation initiale (FI)	30
		L	0	Formation continue (FC)	0
		S	3	Par alternance	6
		STG	7	Non réponse	0
		STI	0	Total	36
		STL	0		
		Bac Pro	3		
		Autre	3		
		Total	36		

Les premiers emplois occupés			
Situation principale au 01-12-2013	Effectifs	Temps d'accès au premier emploi	Effectifs
Emploi	14	Accès direct	1
Recherche d'emploi	0	1 à 3 mois	9
Inactivité	0	4 à 6 mois	2
Poursuite / reprise d'études	22	> à 6 mois	0
Non réponse	0	Non réponse	2
Total	36	Total	14

14 concernés car en emploi au 01-12-2013



Poursuite d'études Nature des diplômes préparés après le DUT

Parmi les diplômés 2011 qui ont répondu à l'enquête, 33 (92%) ont poursuivi des études durant au moins une année entre 2011-2012 et 2013-2014.

2011-2012 : 6 en École de commerce ou d'ingénieur, 1 en L2, 11 en L3, 6 en LP, 6 en autres.
 2012-2013 : 7 en École de commerce ou d'ingénieur, 1 en L3, 11 en M1, 6 en autres, 1 non renseigné.
 2013-2014 : 10 en École de commerce ou d'ingénieur, 1 en M1, 10 en M2, 1 en autres.

Les résultats des études et enquêtes de l'ORESIFE sont consultables et téléchargeables sur www.unistra.fr rubrique "Formation - Parcours d'étudiants" ORESIFE - Service de l'aide au pilotage



Emploi occupé au 01-12-2013

Mode d'obtention	Effectifs	Localisation géographique	Effectifs	Types d'employeurs	Effectifs
Grâce aux contacts pendant le DUT (stages, contrats salariés...)	2	Alsace	10	Entreprise publique ou privée	14
Grâce aux contacts de la poursuite d'études (stages, contrats salariés...)	0	Autres régions	0	Fonction publique	0
Grâce à des relations personnelles	0	Étranger	4	Association	0
Suite à une candidature spontanée	1	Non réponse	0	Prof. libérale ou indépendante	0
Grâce aux petites annonces dans la presse	0	Total	14	Non réponse	0
Suite à une mission d'intérim	0	Taille de l'entreprise ou administration	Effectifs	Total	14
Par Internet (annonces, dépôt de CV...)	5	De 0 à 9	3	PCS	Effectifs
Par le pôle emploi	1	10 à 49	4	Ingénieurs - Cadres	2
Suite à un concours de la fonction publique	0	50 à 199	5	Professions intermédiaires	2
Autre	0	200 à 499	0	Ouvriers - Employés	10
Non réponse	5	500 et plus	2	Non réponse	0
Total (réponses multiples)	14	Non réponse	0	Total	14
		Total	14		

Répertoire des emplois occupés au 01-12-2013 et des compétences exercées

Liste des emplois occupés correspondant à la formation DUT

- Approvisionneur/ Gestionnaire de stocks
- Assistante de clientèle
- Chargé d'affaires
- Chef de secteur Est circuits spécialisés
- Conseillère commerciale (3)
- Gestionnaire de la chaîne logistique
- Responsable d'agence (2)
- Vendeur technicien (2)

Activités et compétences exercées

- Accueil, opération au guichet, vente de produits bancaires
- Analyse des ventes des accessoires
- Communication, vente, pilotage
- Création d'un système de prospection
- Envoi de la marchandise
- Gestion des stocks entre les dépôts
- Gestion portefeuille clients
- Saisie des commandes
- Traitement des litiges

Information

La plupart des titulaires d'un DUT ont poursuivi des études post DUT qui peuvent avoir un impact significatif sur l'emploi qu'ils occupent au moment de l'enquête et sur le salaire qu'ils perçoivent.

Définitions

Salaire net mensuel : sans prime et 13^e mois;
Revenu net mensuel : avec prime et 13^e mois;
Salaire et revenu hors temps partiel et hors contrats d'apprentissage et de professionnalisation

Comparaison du 1^{er} emploi et de l'emploi occupé au 01-12-2013

Type de contrat	1 ^{er} emploi	Emploi 01-12-13	
Emplois stables	8	10	
Emplois précaires	0	0	
Non réponse	6	4	
Total	14	14	
Quotité travaillée	1 ^{er} emploi	Emploi 01-12-12	
Temps plein	12	14	
Temps partiel	2	0	
Non réponse	0	0	
Total	14	14	
	Salaire net mensuel	Revenu net mensuel	
	1 ^{er} emploi	Emploi 01-12-13	Emploi 01-12-13
Médiane	1300 €	1600 €	1783 €
Moyenne	1453 €	1868 €	2024 €
Minimum	1100 €	1200 €	1300 €
Maximum	2800 €	3500 €	4000 €
Concernés	11	13	13

Taux de réponse

Diplômés	305
Réponses	199
Taux de réponse	65 %

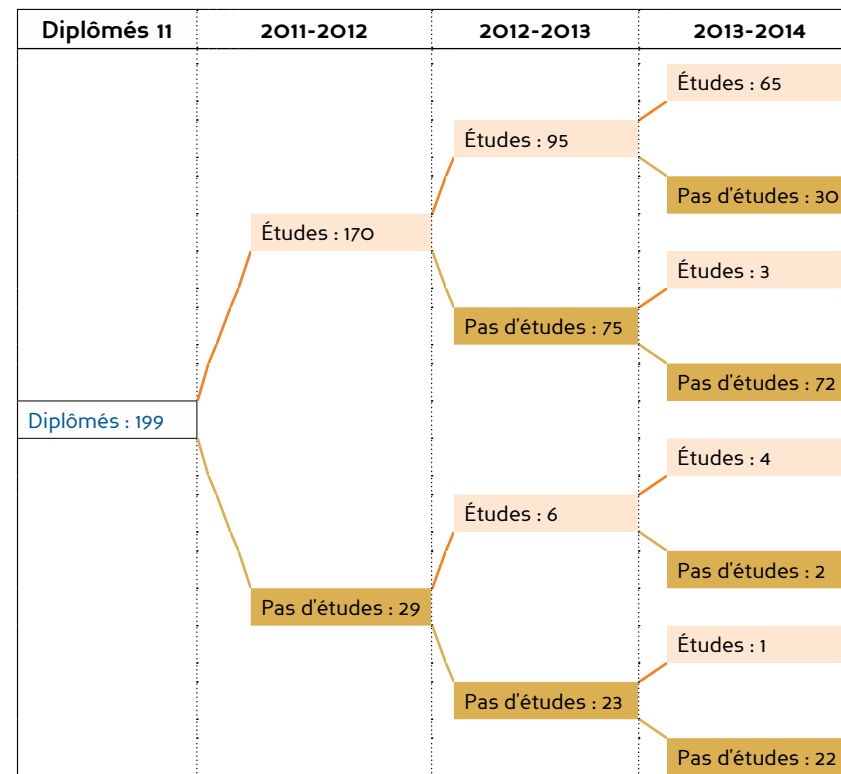
Situation principale au 01-12-2013

Situation au 01-12-2013	Effectifs
Emploi	37
Recherche d'emploi	53
Inactivité	36
Poursuite / reprise d'études	73
Non réponse	0
Total	199

Profil des répondants

Sexe	Effectifs	Age au DUT	Effectifs
Hommes	140	19 ans	4
Femmes	59	20 ans	89
Total	199	21 ans	52
		22 ans	25
		23 ans et plus	29
		Total	199
Baccalauréat	Effectifs	Nature du diplôme	Effectifs
ES	47	Formation initiale (FI)	167
L	2	Formation continue (FC)	0
S	71	Par alternance	32
STG	25	Non réponse	0
STI	33	Total	199
STL	1		
Bac Pro	3		
Autre	17		
Total	199		

Parcours depuis l'obtention du diplôme



Les premiers emplois occupés

Temps d'accès au premier emploi	Effectifs	Nombres d'emploi occupés depuis le DUT	Effectifs
Accès direct	7	1	17
1 à 3 mois	11	2-3	15
4 à 6 mois	3	4 et plus	2
> à 6 mois	1	Non réponse	3
Non réponse	15	Total	37
Total	37		

37 concernés car en emploi au 01-12-2013

Poursuite d'études Nature des diplômes préparés après le DUT

Parmi les diplômés 2011 qui ont répondu à l'enquête, 177 (89%) ont poursuivi des études durant au moins une année entre 2011-2012 et 2013-2014.

2011-2012 : 1 en CPGE, 1 en BTS, 17 en études de comptabilité, 17 en École de commerce ou d'ingénieur, 1 en École de journalisme et de communication, 3 en L1, 2 en L2, 54 en L3, 66 en LP, 8 en autres.

2012-2013 : 16 en études de comptabilité, 16 en École de commerce ou d'ingénieur, 1 en École de journalisme et de communication, 2 en L2, 26 en L3, 7 en LP, 15 en M1, 6 en autres, 12 non renseignés.

2013-2014 : 7 en études de comptabilité, 16 en École de commerce ou d'ingénieur, 21 en L3, 1 en LP, 7 en M1, 19 en M2, 2 en autres.

Les résultats des études et enquêtes de l'ORESIPÉ sont consultables et téléchargeables sur

www.unistra.fr

rubrique "Formation - Parcours d'étudiants"

ORESIPÉ - Service de l'aide au pilotage

- ORESIPÉ -
OBSERVATOIRE RÉGIONAL
DE L'ENSEIGNEMENT SUPÉRIEUR
ET DE L'INSERTION
PROFESSIONNELLE
DES ÉTUDIANTS

Emploi occupé au 01-12-2013

Mode d'obtention	Effectifs	Localisation géographique	Effectifs	Types d'employeurs	Effectifs
Grâce aux contacts pendant le DUT (stages, contrats salariés...)	5	Alsace	24	Entreprise publique ou privée	28
Grâce aux contacts de la poursuite d'études (stages, contrats salariés...)	1	Autres régions	5	Fonction publique	0
Grâce à des relations personnelles	4	Étranger	4	Association	1
Suite à une candidature spontanée	3	Non réponse	4	Prof. libérale ou indépendante	3
		Total	37	Non réponse	5
				Total	37
Grâce aux petites annonces dans la presse	0	Taille de l'entreprise ou administration	Effectifs	PCS	Effectifs
Suite à une mission d'intérim	1	De 0 à 9	11	Ingénieurs - Cadres	3
Par Internet (annonces, dépôt de CV...)	3	10 à 49	6	Professions intermédiaires	15
Par le pôle emploi	3	50 à 199	6	Ouvriers - Employés	14
Suite à un concours de la fonction publique	0	200 à 499	8	Non réponse	5
Autre	2	500 et plus	2	Total	37
Non réponse	15	Non réponse	4		
Total (réponses multiples)	37	Total	37		

Répertoire des emplois occupés au 01-12-2013 et des compétences exercées

Note méthodologique

Les diplômés en 2011 des 6 Diplômes Universitaires de Technologie (DUT) de l'Institut Universitaire de Technologie (IUT) de Mulhouse ont été enquêtés par le biais d'un questionnaire en ligne ou, lorsqu'il a été impossible de les joindre, par téléphone et par courrier. Les questionnaires, nationaux, ont été administrés par chaque IUT. L'exploitation de l'enquête a été réalisée par l'ORESISPE.

Pour l'IUT de Mulhouse, les DUT enquêtés ont été les suivants :

- DUT Gestion des entreprises et administrations
- DUT Génie électrique et informatique industrielle
- DUT Gestion logistique et transport
- DUT Génie mécanique et productique
- DUT Sciences et génie des matériaux
- DUT Services et réseaux de communication

Information

La plupart des titulaires d'un DUT ont poursuivi des études post DUT qui peuvent avoir un impact significatif sur l'emploi qu'ils occupent au moment de l'enquête et sur le salaire qu'ils perçoivent.

Définitions

Salaire net mensuel : sans prime et 13^e mois;
Revenu net mensuel : avec prime et 13^e mois;
Salaire et revenu hors temps partiel et hors contrats d'apprentissage et de professionnalisation

Comparaison du 1^{er} emploi et de l'emploi occupé au 01-12-2013

Type de contrat	1 ^{er} emploi	Emploi 01-12-13		
Emplois stables	13	24		
Emplois précaires	4	1		
Non réponse	20	12		
Total	37	37		
Quotité travaillée	1 ^{er} emploi	Emploi 01-12-12		
Temps plein	32	30		
Temps partiel	2	3		
Non réponse	3	4		
Total	37	37		
	Salaire net mensuel		Revenu net mensuel	
	1 ^{er} emploi	Emploi 01-12-13	Emploi 01-12-13	
Médiane	1435 €	1500 €	1542 €	
Moyenne	1482 €	1560 €	1662 €	
Minimum	1066 €	1100 €	1100 €	
Maximum	3100 €	3200 €	3367 €	
Concernés	24	23	23	

Taux de réponse

Diplômés	100
Réponses	60
Taux de réponse	60 %

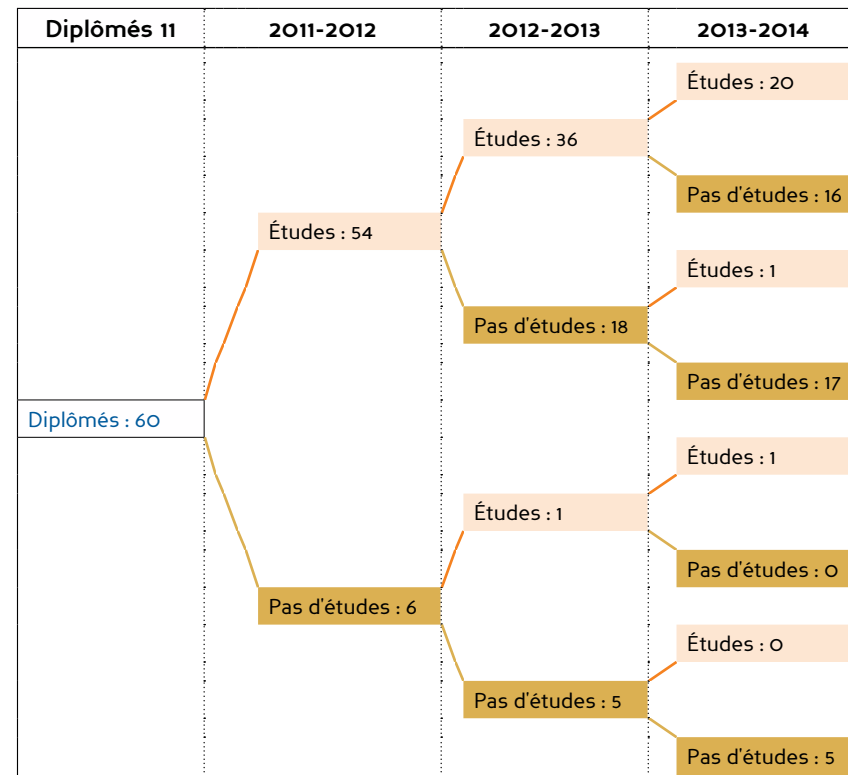
Situation principale au 01-12-2013

Situation au 01-12-2013	Effectifs
Emploi	8
Recherche d'emploi	15
Inactivité	15
Poursuite / reprise d'études	22
Non réponse	0
Total	60

Profil des répondants

Sexe	Effectifs	Age au DUT	Effectifs
Hommes	27	19 ans	2
Femmes	33	20 ans	28
Total	60	21 ans	21
		22 ans	8
		23 ans et plus	1
		Total	60
Baccalauréat	Effectifs	Nature du diplôme	Effectifs
ES	34	Formation initiale (FI)	44
L	0	Formation continue (FC)	0
S	10	Par alternance	16
STG	14	Non réponse	0
STI	0	Total	60
STL	1		
Bac Pro	1		
Autre	0		
Total	60		

Parcours depuis l'obtention du diplôme



Les premiers emplois occupés

Temps d'accès au premier emploi	Effectifs	Nombres d'emploi occupés depuis le DUT	Effectifs
Accès direct	1	1	4
1 à 3 mois	2	2-3	3
4 à 6 mois	0	4 et plus	1
> à 6 mois	0	Non réponse	0
Non réponse	5	Total	8
Total	8		

8 concernés car en emploi au 01-12-2013

Poursuite d'études Nature des diplômes préparés après le DUT

Parmi les diplômés 2011 qui ont répondu à l'enquête, 55 (92%) ont poursuivi des études durant au moins une année entre 2011-2012 et 2013-2014.

2011-2012 : 17 en études de comptabilité, 1 en L1, 2 en L2, 18 en L3, 15 en LP, 1 en autre.
 2012-2013 : 16 en études de comptabilité, 1 en L2, 4 en L3, 3 en M1, 1 en autre, 8 non renseignés.
 2013-2014 : 7 en études de comptabilité, 4 en M1, 10 en M2, 1 en autre.

Les résultats des études et enquêtes de l'ORESIPÉ sont consultables et téléchargeables sur

www.unistra.fr

rubrique "Formation - Parcours d'étudiants"

ORESIPÉ - Service de l'aide au pilotage



Emploi occupé au 01-12-2013

Mode d'obtention	Effectifs	Localisation géographique	Effectifs	Types d'employeurs	Effectifs
Grâce aux contacts pendant le DUT (stages, contrats salariés...)	1	Alsace	6	Entreprise publique ou privée	4
Grâce aux contacts de la poursuite d'études (stages, contrats salariés...)	0	Autres régions	2	Fonction publique	0
Grâce à des relations personnelles	0	Étranger	0	Association	0
Suite à une candidature spontanée	1	Non réponse	0	Prof. libérale ou indépendante	3
Grâce aux petites annonces dans la presse	0	Total	8	Non réponse	1
Suite à une mission d'intérim	0	Taille de l'entreprise ou administration	Effectifs	Total	8
Par Internet (annonces, dépôt de CV...)	0	De 0 à 9	5	PCS	Effectifs
Par le pôle emploi	1	10 à 49	1	Ingénieurs - Cadres	1
Suite à un concours de la fonction publique	0	50 à 199	1	Professions intermédiaires	2
Autre	0	200 à 499	1	Ouvriers - Employés	5
Non réponse	5	500 et plus	0	Non réponse	0
Total (réponses multiples)	8	Non réponse	0	Total	8
		Total	8		

Comparaison du 1^{er} emploi et de l'emploi occupé au 01-12-2013

Type de contrat	1 ^{er} emploi	Emploi 01-12-13	
Emplois stables	1	4	
Emplois précaires	2	0	
Non réponse	5	4	
Total	8	8	
Quotité travaillée	1 ^{er} emploi	Emploi 01-12-12	
Temps plein	6	7	
Temps partiel	2	1	
Non réponse	0	0	
Total	8	8	
	Revenu net mensuel		
	1 ^{er} emploi	Emploi 01-12-13	Emploi 01-12-13
Médiane	1425 €	1425 €	1464 €
Moyenne	1438 €	1448 €	1525 €
Minimum	1100 €	1100 €	1100 €
Maximum	1800 €	1800 €	2008 €
Concernés	4	6	6

Répertoire des emplois occupés au 01-12-2013 et des compétences exercées

Liste des emplois occupés correspondant à la formation DUT

- Assistante comptable
- Assistante d'établissement
- Collaboratrice comptable
- Collaboratrice du service social
- Comptable
- Contrôleur de gestion commerciale
- Gestionnaire de paie
- Vendeur conseil

Activités et compétences exercées

- Aide à la comptabilité
- Animation des tableaux de bord de pilotage
- Élaboration des budgets annuels et prévisionnels
- Élaboration des bulletins de paie des entreprises clientes
- Établissement des déclarations sociales concernant les entreprises clientes
- Gestion du personnel au sein des entreprises clientes

Information

La plupart des titulaires d'un DUT ont poursuivi des études post DUT qui peuvent avoir un impact significatif sur l'emploi qu'ils occupent au moment de l'enquête et sur le salaire qu'ils perçoivent.

Définitions

Salaire net mensuel : sans prime et 13^e mois;
Revenu net mensuel : avec prime et 13^e mois;
Salaire et revenu hors temps partiel et hors contrats d'apprentissage et de professionnalisation

Taux de réponse

Diplômés	36
Réponses	24
Taux de réponse	67%

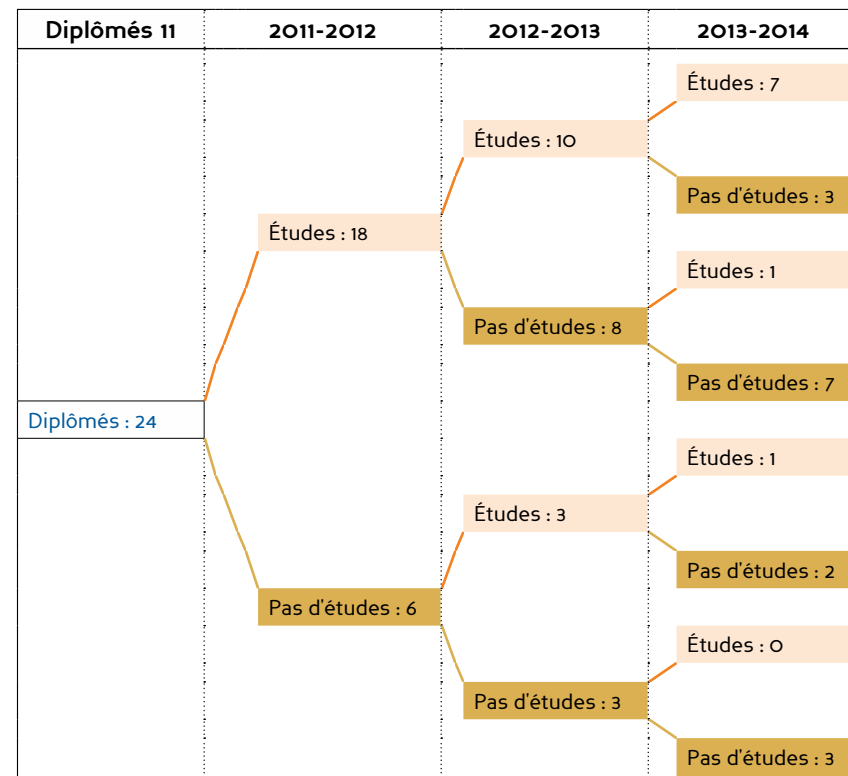
Situation principale au 01-12-2013

Situation au 01-12-2013	Effectifs
Emploi	4
Recherche d'emploi	9
Inactivité	2
Poursuite / reprise d'études	9
Non réponse	0
Total	24

Profil des répondants

Sexe	Effectifs	Age au DUT	Effectifs
Hommes	21	19 ans	0
Femmes	3	20 ans	13
Total	24	21 ans	5
		22 ans	5
		23 ans et plus	1
		Total	24
Baccalauréat	Effectifs	Nature du diplôme	Effectifs
ES	0	Formation initiale (FI)	18
L	0	Formation continue (FC)	0
S	8	Par alternance	6
STG	0	Non réponse	0
STI	15	Total	24
STL	0		
Bac Pro	1		
Autre	0		
Total	24		

Parcours depuis l'obtention du diplôme



Les premiers emplois occupés

Temps d'accès au premier emploi	Effectifs	Nombres d'emploi occupés depuis le DUT	Effectifs
Accès direct	1	1	3
1 à 3 mois	1	2-3	1
4 à 6 mois	1	4 et plus	0
> à 6 mois	0	Non réponse	0
Non réponse	1	Total	4
Total	4	4 concernés car en emploi au 01-12-2013	

Poursuite d'études Nature des diplômes préparés après le DUT

Parmi les diplômés 2011 qui ont répondu à l'enquête, 21 (88%) ont poursuivi des études durant au moins une année entre 2011-2012 et 2013-2014.

2011-2012 : 1 en CPGE, 4 en École de commerce ou d'ingénieur, 7 en L3, 5 en LP, 1 en autres.
 2012-2013 : 4 en École de commerce ou d'ingénieur, 4 en LP, 4 en M1, 1 en autres.
 2013-2014 : 5 en École de commerce ou d'ingénieur, 1 en LP, 3 en M2.

Les résultats des études et enquêtes de l'ORESIFE sont consultables et téléchargeables sur

www.unistra.fr

rubrique "Formation - Parcours d'étudiants"

ORESIFE - Service de l'aide au pilotage



Emploi occupé au 01-12-2013

Mode d'obtention	Effectifs	Localisation géographique	Effectifs	Types d'employeurs	Effectifs
Grâce aux contacts pendant le DUT (stages, contrats salariés...)	0	Alsace	2	Entreprise publique ou privée	4
Grâce aux contacts de la poursuite d'études (stages, contrats salariés...)	0	Autres régions	0	Fonction publique	0
Grâce à des relations personnelles	1	Étranger	1	Association	0
Suite à une candidature spontanée	0	Non réponse	1	Prof. libérale ou indépendante	0
		Total	4	Non réponse	0
Grâce aux petites annonces dans la presse	0			Total	4
Suite à une mission d'intérim	0	Taille de l'entreprise ou administration	Effectifs	PCS	Effectifs
Par Internet (annonces, dépôt de CV...)	0	De 0 à 9	0	Ingénieurs - Cadres	0
Par le pôle emploi	1	10 à 49	1	Professions intermédiaires	3
Suite à un concours de la fonction publique	0	50 à 199	1	Ouvriers - Employés	0
Autre	1	200 à 499	1	Non réponse	1
Non réponse	1	500 et plus	0	Total	4
		Non réponse	1		
Total (réponses multiples)	4	Total	4		

Comparaison du 1^{er} emploi et de l'emploi occupé au 01-12-2013

Type de contrat	1 ^{er} emploi	Emploi 01-12-13	
Emplois stables	3	4	
Emplois précaires	0	0	
Non réponse	1	0	
Total	4	4	
Quotité travaillée	1 ^{er} emploi	Emploi 01-12-12	
Temps plein	4	3	
Temps partiel	0	0	
Non réponse	0	1	
Total	4	4	
	Revenu net mensuel		
	1 ^{er} emploi	Emploi 01-12-13	Emploi 01-12-13
Médiane	1375 €	1650 €	1800 €
Moyenne	1488 €	1650 €	1800 €
Minimum	1200 €	1300 €	1433 €
Maximum	2 000 €	2 000 €	2 167 €
Concernés	4	2	2

Répertoire des emplois occupés au 01-12-2013 et des compétences exercées

Liste des emplois occupés correspondant à la formation DUT

- Électronicien
- Technicien bureau d'études électriques
- Technico commercial sédentaire (2)

Activités et compétences exercées

- Calibrage, mesure
- Dépannage, réglage des appareils
- Pilotage d'activité

Information

La plupart des titulaires d'un DUT ont poursuivi des études post DUT qui peuvent avoir un impact significatif sur l'emploi qu'ils occupent au moment de l'enquête et sur le salaire qu'ils perçoivent.

Définitions

Salaire net mensuel : sans prime et 13^e mois;
Revenu net mensuel : avec prime et 13^e mois;
Salaire et revenu hors temps partiel et hors contrats d'apprentissage et de professionnalisation

DUT Gestion logistique et transport

Taux de réponse

Diplômés	48
Réponses	27
Taux de réponse	56 %

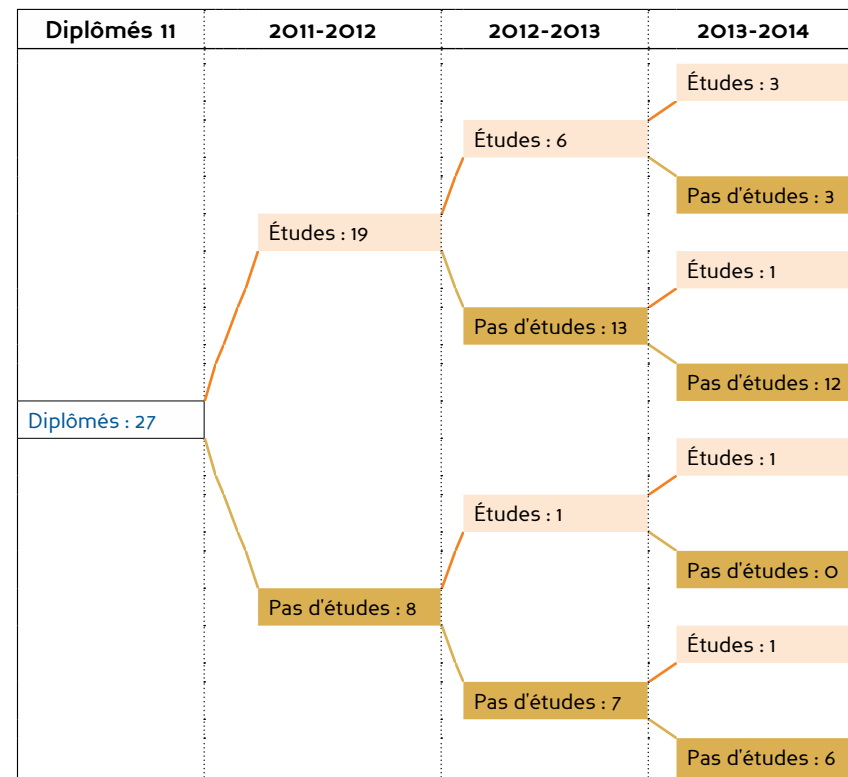
Situation principale au 01-12-2013

Situation au 01-12-2013	Effectifs
Emploi	10
Recherche d'emploi	10
Inactivité	1
Poursuite / reprise d'études	6
Non réponse	0
Total	27

Profil des répondants

Sexe	Effectifs	Age au DUT	Effectifs
Hommes	20	19 ans	0
Femmes	7	20 ans	9
Total	27	21 ans	9
		22 ans	1
		23 ans et plus	8
		Total	27
Baccalauréat	Effectifs	Nature du diplôme	Effectifs
ES	6	Formation initiale (FI)	19
L	2	Formation continue (FC)	0
S	7	Par alternance	8
STG	9	Non réponse	0
STI	1	Total	27
STL	0		
Bac Pro	1		
Autre	1		
Total	27		

Parcours depuis l'obtention du diplôme



Les premiers emplois occupés

Temps d'accès au premier emploi	Effectifs	Nombres d'emploi occupés depuis le DUT	Effectifs
Accès direct	1	1	4
1 à 3 mois	6	2-3	6
4 à 6 mois	1	4 et plus	0
> à 6 mois	1	Non réponse	0
Non réponse	1	Total	10
Total	10		

10 concernés car en emploi au 01-12-2013

Poursuite d'études Nature des diplômes préparés après le DUT

Parmi les diplômés 2011 qui ont répondu à l'enquête, 21 (78%) ont poursuivi des études durant au moins une année entre 2011-2012 et 2013-2014.

2011-2012 : 3 en École de commerce ou d'ingénieur, 2 en L3, 11 en LP, 3 en autres.
 2012-2013 : 1 en École de commerce ou d'ingénieur, 1 en LP, 3 en M1, 2 en autres.
 2013-2014 : 1 en École de commerce ou d'ingénieur, 1 en L3, 2 en M1, 2 en M2.

Les résultats des études et enquêtes de l'ORESIFE sont consultables et téléchargeables sur

www.unistra.fr

rubrique "Formation - Parcours d'étudiants"

ORESIFE - Service de l'aide au pilotage



Emploi occupé au 01-12-2013

Mode d'obtention	Effectifs	Localisation géographique	Effectifs	Types d'employeurs	Effectifs
Grâce aux contacts pendant le DUT (stages, contrats salariés...)	2	Alsace	7	Entreprise publique ou privée	10
Grâce aux contacts de la poursuite d'études (stages, contrats salariés...)	0	Autres régions	1	Fonction publique	0
Grâce à des relations personnelles	1	Étranger	2	Association	0
Suite à une candidature spontanée	1	Non réponse	0	Prof. libérale ou indépendante	0
		Total	10	Non réponse	0
Grâce aux petites annonces dans la presse	0			Total	10
Suite à une mission d'intérim	1	Taille de l'entreprise ou administration	Effectifs	PCS	Effectifs
Par Internet (annonces, dépôt de CV...)	2	De 0 à 9	0	Ingénieurs - Cadres	0
Par le pôle emploi	1	10 à 49	4	Professions intermédiaires	5
Suite à un concours de la fonction publique	0	50 à 199	2	Ouvriers - Employés	5
Autre	0	200 à 499	3	Non réponse	0
Non réponse	2	500 et plus	1	Total	10
		Non réponse	0		
Total (réponses multiples)	10	Total	10		

Comparaison du 1^{er} emploi et de l'emploi occupé au 01-12-2013

Type de contrat	1 ^{er} emploi	Emploi 01-12-13	
Emplois stables	4	7	
Emplois précaires	0	0	
Non réponse	6	3	
Total	10	10	
Quotité travaillée	1 ^{er} emploi	Emploi 01-12-12	
Temps plein	10	9	
Temps partiel	0	1	
Non réponse	0	0	
Total	10	10	
	Salaire net mensuel	Revenu net mensuel	
	1 ^{er} emploi	Emploi 01-12-13	Emploi 01-12-13
Médiane	1500 €	1540 €	1671 €
Moyenne	1641 €	1750 €	1878 €
Minimum	1066 €	1246 €	1246 €
Maximum	3100 €	3200 €	3367 €
Concernés	7	6	6

Répertoire des emplois occupés au 01-12-2013 et des compétences exercées

Liste des emplois occupés correspondant à la formation DUT

- Dessinateur lancement
- Ingénieur méthodes

Activités et compétences exercées

- Gestion des arrivées de matériel
- Prévisions des ventes

Information

La plupart des titulaires d'un DUT ont poursuivi des études post DUT qui peuvent avoir un impact significatif sur l'emploi qu'ils occupent au moment de l'enquête et sur le salaire qu'ils perçoivent.

Définitions

Salaire net mensuel : sans prime et 13^e mois;
Revenu net mensuel : avec prime et 13^e mois;
Salaire et revenu hors temps partiel et hors contrats d'apprentissage et de professionnalisation

DUT Génie mécanique et productique

Taux de réponse

Diplômés	59
Réponses	47
Taux de réponse	80 %

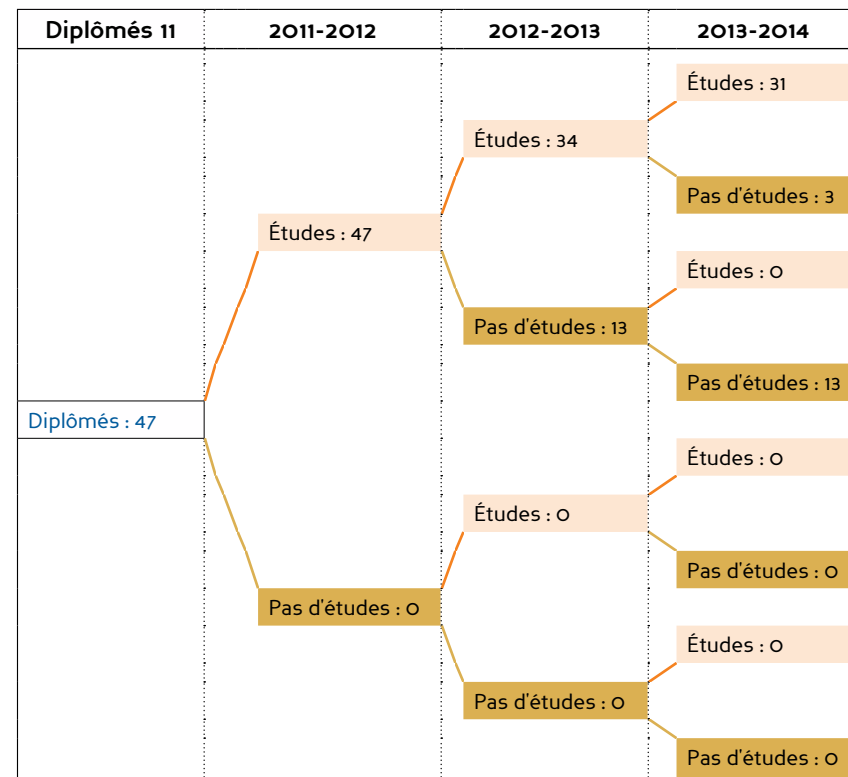
Situation principale au 01-12-2013

Situation au 01-12-2013	Effectifs
Emploi	3
Recherche d'emploi	8
Inactivité	5
Poursuite / reprise d'études	31
Non réponse	0
Total	47

Profil des répondants

Sexe		Effectifs	Age au DUT		Effectifs
Hommes		43	19 ans	0	
Femmes		4	20 ans	20	
Total		47	21 ans	9	
			22 ans	4	
			23 ans et plus	14	
Total		47			
Baccalauréat		Effectifs	Nature du diplôme		Effectifs
ES		0	Formation initiale (FI)		45
L		0	Formation continue (FC)		0
S		22	Par alternance		2
STG		0	Non réponse		0
STI		10	Total		
STL		0	47		
Bac Pro		0			
Autre		15			
Total		47			

Parcours depuis l'obtention du diplôme



Les premiers emplois occupés

Temps d'accès au premier emploi	Effectifs	Nombres d'emploi occupés depuis le DUT	Effectifs
Accès direct	0	1	1
1 à 3 mois	0	2-3	1
4 à 6 mois	1	4 et plus	0
> à 6 mois	0	Non réponse	1
Non réponse	2	Total	3
Total	3	3 concernés car en emploi au 01-12-2013	

Poursuite d'études Nature des diplômes préparés après le DUT

Parmi les diplômés 2011 qui ont répondu à l'enquête, 47 (100%) ont poursuivi des études durant au moins une année entre 2011-2012 et 2013-2014.

2011-2012 : 9 en École de commerce ou d'ingénieur, 23 en L3, 15 en LP.
 2012-2013 : 10 en École de commerce ou d'ingénieur, 22 en L3, 1 en LP, 1 en M1.
 2013-2014 : 9 en École de commerce ou d'ingénieur, 19 en L3, 1 en M1, 1 en M2, 1 en autre.

Les résultats des études et enquêtes de l'ORESIFE sont consultables et téléchargeables sur www.unistra.fr rubrique "Formation - Parcours d'étudiants" ORESIFE - Service de l'aide au pilotage



Emploi occupé au 01-12-2013

Mode d'obtention	Effectifs	Localisation géographique	Effectifs	Types d'employeurs	Effectifs
Grâce aux contacts pendant le DUT (stages, contrats salariés...)	0	Alsace	2	Entreprise publique ou privée	2
Grâce aux contacts de la poursuite d'études (stages, contrats salariés...)	0	Autres régions	0	Fonction publique	0
Grâce à des relations personnelles	0	Étranger	0	Association	0
Suite à une candidature spontanée	1	Non réponse	1	Prof. libérale ou indépendante	0
		Total	3	Non réponse	1
Grâce aux petites annonces dans la presse	0			Total	3
Suite à une mission d'intérim	0	Taille de l'entreprise ou administration	Effectifs	PCS	Effectifs
Par Internet (annonces, dépôt de CV...)	1	De 0 à 9	0	Ingénieurs - Cadres	1
Par le pôle emploi	0	10 à 49	0	Professions intermédiaires	1
Suite à un concours de la fonction publique	0	50 à 199	1	Ouvriers - Employés	0
Autre	0	200 à 499	1	Non réponse	1
Non réponse	1	500 et plus	0	Total	3
		Non réponse	1		
Total (réponses multiples)	3	Total	3		

Comparaison du 1^{er} emploi et de l'emploi occupé au 01-12-2013

Type de contrat	1 ^{er} emploi	Emploi 01-12-13	
Emplois stables	0	1	
Emplois précaires	1	1	
Non réponse	2	1	
Total	3	3	
Quotité travaillée	1 ^{er} emploi	Emploi 01-12-12	
Temps plein	2	2	
Temps partiel	0	0	
Non réponse	1	1	
Total	3	3	
	Revenu net mensuel		
	1 ^{er} emploi	Emploi 01-12-13	
	Emploi 01-12-13		
Médiane	1400 €	1900 €	1900 €
Moyenne	1400 €	1900 €	1900 €
Minimum	1400 €	1900 €	1900 €
Maximum	1400 €	1900 €	1900 €
Concernés	1	1	1

Répertoire des emplois occupés au 01-12-2013 et des compétences exercées

Liste des emplois occupés correspondant à la formation DUT

- Chef de chantier
- Chef de projets

Activités et compétences exercées

- Amélioration des lignes de montage
- Création de plans d'usinages

Information

La plupart des titulaires d'un DUT ont poursuivi des études post DUT qui peuvent avoir un impact significatif sur l'emploi qu'ils occupent au moment de l'enquête et sur le salaire qu'ils perçoivent.

Définitions

Salaire net mensuel : sans prime et 13^e mois;
Revenu net mensuel : avec prime et 13^e mois;
Salaire et revenu hors temps partiel et hors contrats d'apprentissage et de professionnalisation

DUT Sciences et génie des matériaux

Taux de réponse

Diplômés	25
Réponses	16
Taux de réponse	64%

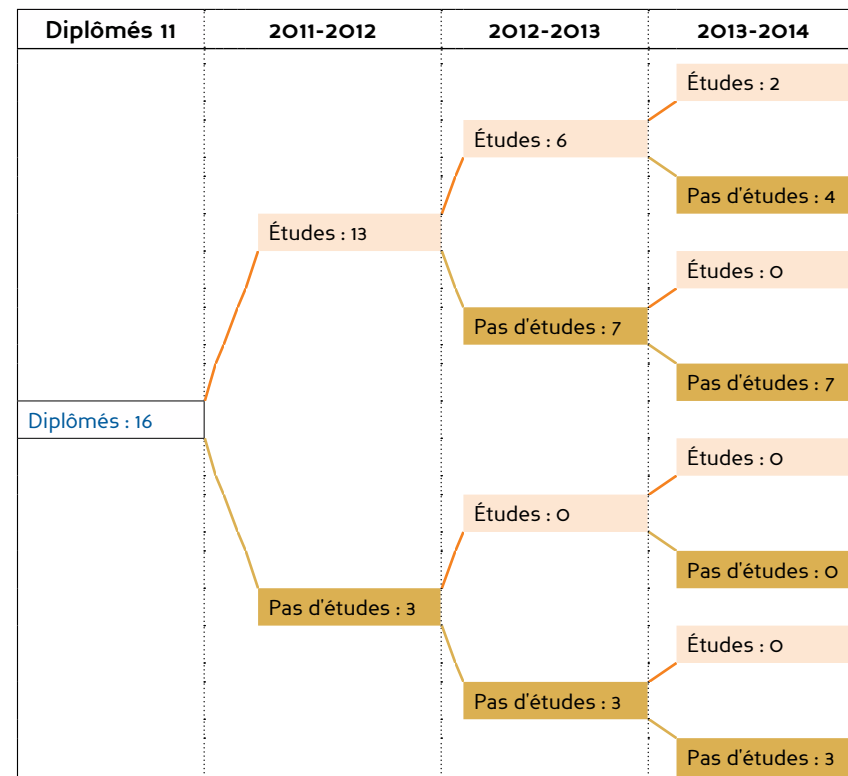
Situation principale au 01-12-2013

Situation au 01-12-2013	Effectifs
Emploi	3
Recherche d'emploi	4
Inactivité	7
Poursuite / reprise d'études	2
Non réponse	0
Total	16

Profil des répondants

Sexe		Effectifs	Age au DUT		Effectifs
Hommes		14	19 ans		0
Femmes		2	20 ans		8
Total		16	21 ans		2
			22 ans		3
			23 ans et plus		3
Total		16	Total		16
Baccalauréat		Effectifs	Nature du diplôme		Effectifs
ES		0	Formation initiale (FI)		16
L		0	Formation continue (FC)		0
S		13	Par alternance		0
STG		0	Non réponse		0
STI		2	Total		16
STL		0			
Bac Pro		0			
Autre		1			
Total		16			

Parcours depuis l'obtention du diplôme



Les premiers emplois occupés

Temps d'accès au premier emploi	Effectifs	Nombres d'emploi occupés depuis le DUT	Effectifs
Accès direct	1	1	2
1 à 3 mois	0	2-3	1
4 à 6 mois	0	4 et plus	0
> à 6 mois	0	Non réponse	0
Non réponse	2	Total	3
Total	3	3 concernés car en emploi au 01-12-2013	

Poursuite d'études Nature des diplômes préparés après le DUT

Parmi les diplômés 2011 qui ont répondu à l'enquête, 13 (81%) ont poursuivi des études durant au moins une année entre 2011-2012 et 2013-2014.

2011-2012 : 1 en BTS, 1 en École de commerce ou d'ingénieur, 3 en L3, 6 en LP, 2 en autres.
 2012-2013 : 1 en École de commerce ou d'ingénieur, 3 en M1, 2 en autres.
 2013-2014 : 2 en M2.

Les résultats des études et enquêtes de l'ORESIPÉ sont consultables et téléchargeables sur www.unistra.fr rubrique "Formation - Parcours d'étudiants" ORESIPÉ - Service de l'aide au pilotage



Emploi occupé au 01-12-2013

Mode d'obtention	Effectifs	Localisation géographique	Effectifs	Types d'employeurs	Effectifs
Grâce aux contacts pendant le DUT (stages, contrats salariés...)	1	Alsace	2	Entreprise publique ou privée	3
Grâce aux contacts de la poursuite d'études (stages, contrats salariés...)	1	Autres régions	1	Fonction publique	0
Grâce à des relations personnelles	0	Étranger	0	Association	0
Suite à une candidature spontanée	0	Non réponse	0	Prof. libérale ou indépendante	0
		Total	3	Non réponse	0
Grâce aux petites annonces dans la presse	0			Total	3
Suite à une mission d'intérim	0	Taille de l'entreprise ou administration	Effectifs	PCS	Effectifs
Par Internet (annonces, dépôt de CV...)	0	De 0 à 9	1	Ingénieurs - Cadres	1
Par le pôle emploi	0	10 à 49	0	Professions intermédiaires	2
Suite à un concours de la fonction publique	0	50 à 199	1	Ouvriers - Employés	0
Autre	1	200 à 499	0	Non réponse	0
Non réponse	0	500 et plus	1	Total	3
		Non réponse	0		
Total (réponses multiples)	3	Total	3		

Répertoire des emplois occupés au 01-12-2013 et des compétences exercées

Liste des emplois occupés correspondant à la formation DUT

- Dessinateur projeteur
- Responsable bureau d'études
- Technicien développement produit

Activités et compétences exercées

- Conception d'une mécanique
- Développement de nouveaux produits en relation avec les fournisseurs et les clients
- Développement de solutions sur mesure pour l'étanchéité des fermetures

Information

La plupart des titulaires d'un DUT ont poursuivi des études post DUT qui peuvent avoir un impact significatif sur l'emploi qu'ils occupent au moment de l'enquête et sur le salaire qu'ils perçoivent.

Définitions

Salaire net mensuel : sans prime et 13^e mois;
Revenu net mensuel : avec prime et 13^e mois;
Salaire et revenu hors temps partiel et hors contrats d'apprentissage et de professionnalisation

Comparaison du 1^{er} emploi et de l'emploi occupé au 01-12-2013

Type de contrat	1 ^{er} emploi	Emploi 01-12-13	
Emplois stables	2	3	
Emplois précaires	0	0	
Non réponse	1	0	
Total	3	3	
Quotité travaillée	1 ^{er} emploi	Emploi 01-12-12	
Temps plein	3	3	
Temps partiel	0	0	
Non réponse	0	0	
Total	3	3	
	Revenu net mensuel		
	1 ^{er} emploi	Emploi 01-12-13	
	Emploi 01-12-13		
Médiane	1 600 €	1 700 €	2 000 €
Moyenne	1 700 €	1 767 €	1 989 €
Minimum	1 500 €	1 600 €	1 767 €
Maximum	2 000 €	2 000 €	2 200 €
Concernés	3	3	3

Taux de réponse

Diplômés	37
Réponses	25
Taux de réponse	68%

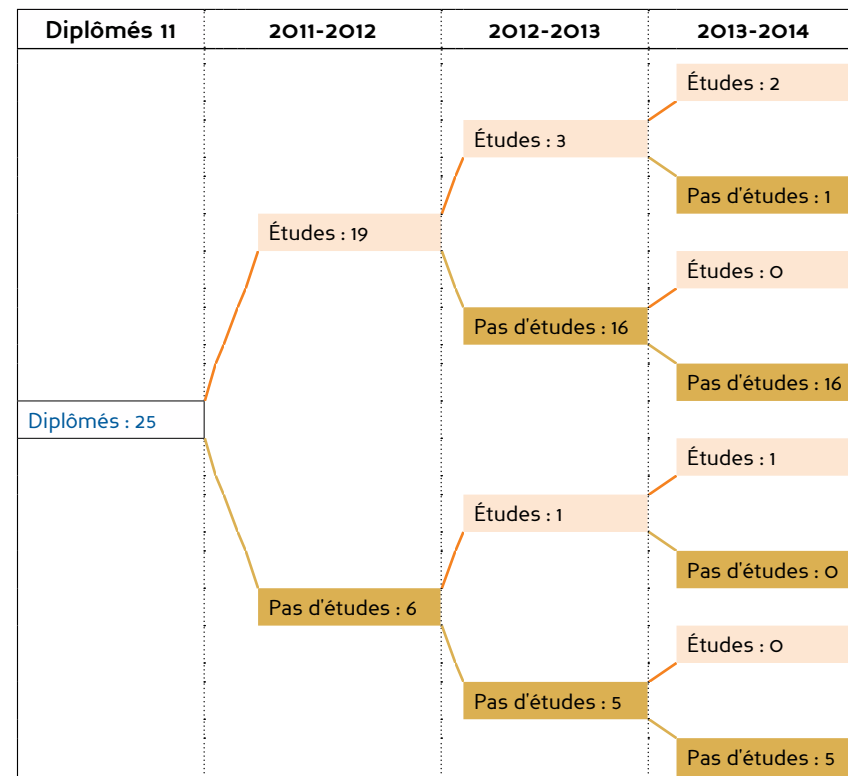
Situation principale au 01-12-2013

Situation au 01-12-2013	Effectifs
Emploi	9
Recherche d'emploi	7
Inactivité	6
Poursuite / reprise d'études	3
Non réponse	0
Total	25

Profil des répondants

Sexe	Effectifs	Age au DUT	Effectifs
Hommes	15	19 ans	2
Femmes	10	20 ans	11
Total	25	21 ans	6
		22 ans	4
		23 ans et plus	2
Total	25	Total	25
Baccalauréat	Effectifs	Nature du diplôme	Effectifs
ES	7	Formation initiale (FI)	25
L	0	Formation continue (FC)	0
S	11	Par alternance	0
STG	2	Non réponse	0
STI	5	Total	25
STL	0		
Bac Pro	0		
Autre	0		
Total	25		

Parcours depuis l'obtention du diplôme



Les premiers emplois occupés

Temps d'accès au premier emploi	Effectifs	Nombres d'emploi occupés depuis le DUT	Effectifs
Accès direct	3	1	3
1 à 3 mois	2	2-3	3
4 à 6 mois	0	4 et plus	1
> à 6 mois	0	Non réponse	2
Non réponse	4	Total	9
Total	9		

9 concernés car en emploi au 01-12-2013

Poursuite d'études Nature des diplômes préparés après le DUT

Parmi les diplômés 2011 qui ont répondu à l'enquête, 20 (80%) ont poursuivi des études durant au moins une année entre 2011-2012 et 2013-2014.

2011-2012 : 1 en École de journalisme et de communication, 2 en L1, 1 en L3, 14 en LP, 1 en autres.

2012-2013 : 1 en École de journalisme et de communication, 1 en L2, 1 en LP, 1 en M1.

2013-2014 : 1 en École de commerce ou d'ingénieur, 1 en L3, 1 en M2.

Les résultats des études et enquêtes de l'ORESIFE sont consultables et téléchargeables sur

www.unistra.fr

rubrique "Formation - Parcours d'étudiants"

ORESIFE - Service de l'aide au pilotage



Emploi occupé au 01-12-2013

Mode d'obtention	Effectifs	Localisation géographique	Effectifs	Types d'employeurs	Effectifs
Grâce aux contacts pendant le DUT (stages, contrats salariés...)	1	Alsace	5	Entreprise publique ou privée	5
Grâce aux contacts de la poursuite d'études (stages, contrats salariés...)	0	Autres régions	1	Fonction publique	0
Grâce à des relations personnelles	2	Étranger	1	Association	1
Suite à une candidature spontanée	0	Non réponse	2	Prof. libérale ou indépendante	0
		Total	9	Non réponse	3
Grâce aux petites annonces dans la presse	0			Total	9
Suite à une mission d'intérim	0	Taille de l'entreprise ou administration	Effectifs	PCS	Effectifs
Par Internet (annonces, dépôt de CV...)	0	De 0 à 9	5	Ingénieurs - Cadres	0
Par le pôle emploi	0	10 à 49	0	Professions intermédiaires	2
Suite à un concours de la fonction publique	0	50 à 199	0	Ouvriers - Employés	4
Autre	0	200 à 499	2	Non réponse	3
Non réponse	6	500 et plus	0	Total	9
		Non réponse	2		
Total (réponses multiples)	9	Total	9		

Répertoire des emplois occupés au 01-12-2013 et des compétences exercées

Liste des emplois occupés correspondant à la formation DUT

- Animateur technicien réalisateur
- Graphiste
- Infographiste (2)
- Intégrateur/ webdesigner (2)

Activités et compétences exercées

- Communication print
- Création de catalogues
- Création de site web
- Développement web
- Intégration de charte graphique
- Mise en page des pages régionales pour un journal hebdomadaire
- Réalisation de la communication pour les magasins (print + digitale pour les écrans des magasins)

i Information

La plupart des titulaires d'un DUT ont poursuivi des études post DUT qui peuvent avoir un impact significatif sur l'emploi qu'ils occupent au moment de l'enquête et sur le salaire qu'ils perçoivent.

i Définitions

Salaire net mensuel : sans prime et 13^e mois;
Revenu net mensuel : avec prime et 13^e mois;
Salaire et revenu hors temps partiel et hors contrats d'apprentissage et de professionnalisation

Comparaison du 1^{er} emploi et de l'emploi occupé au 01-12-2013

Type de contrat	1 ^{er} emploi	Emploi 01-12-13	
Emplois stables	3	5	
Emplois précaires	1	0	
Non réponse	5	4	
Total	9	9	
Quotité travaillée	1 ^{er} emploi	Emploi 01-12-12	
Temps plein	7	6	
Temps partiel	0	1	
Non réponse	2	2	
Total	9	9	
	Salaire net mensuel	Revenu net mensuel	
	1 ^{er} emploi	Emploi 01-12-13	Emploi 01-12-13
Médiane	1120 €	1120 €	1120 €
Moyenne	1176 €	1237 €	1267 €
Minimum	1090 €	1100 €	1100 €
Maximum	1400 €	1500 €	1542 €
Concernés	5	5	5