

Note méthodologique de la fiche recto verso

Les enquêtes sur les diplômés 2017 de Licence professionnelle et de Master issus de la formation initiale ont été réalisées du 1^{er} décembre 2019 au 30 avril 2020 par l'ORESIPÉ. Le questionnaire utilisé est en partie imposé par la Direction générale de l'enseignement supérieur et de l'insertion professionnelle (DGESIP). Les réponses ont essentiellement été collectées par le biais d'un questionnaire en ligne suivi de relances téléphoniques.

■ Définitions

Taux d'insertion professionnelle : c'est le rapport du nombre de diplômés en emploi à la population active (sommés des diplômés en emploi et des chômeurs).

Emplois stables : il s'agit d'emplois sur contrat à durée indéterminée, de titulaires de la fonction publique et de travailleurs indépendants ou libéraux.

Emplois précaires : il s'agit d'emplois sur contrat à durée déterminée, sur contrat intérimaire, sur contrat aidé ...

Revenu net mensuel : correspond au salaire net mensuel avec les primes et le 13^e mois en € hors temps partiel des emplois situés en France et, entre parenthèses, à l'étranger. A titre indicatif, le SMIC mensuel net au 1^{er} décembre 2019 était de 1204,20€.

Le revenu net mensuel médian sépare la population en deux parts égales.

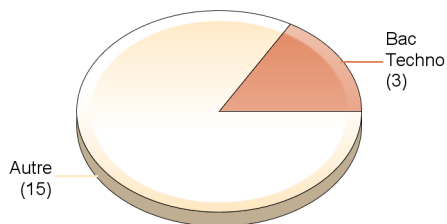
Les résultats des études et enquêtes de l'ORESIPÉ sont consultables et téléchargeables sur

oresipe.unistra.fr

Enquête sur le devenir des diplômés 2017 de Master (Formation Initiale) Systèmes Embarqués et Communicants Ecole Nationale Supérieure d'Ingénieurs Sud-Alsace

Profil des répondants

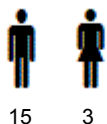
Répartition par type de baccalauréat



Académie du bac

Académie	Effectifs
Haut-Rhin	3
Etranger	15
Total	18

Genre



Régime d'inscription

Régime d'inscription	Effectifs
Apprentissage	0
Initiale	18
Reprise d'études non financée	0
Total	18

Taux de réponse

Diplômés	27
Réponses	18
Taux de réponse	67%


Situation principale au 01-12-2019

Situation	Effectifs
Emploi ¹	17
Recherche d'emploi	1
Inactivité	0
Poursuite / reprise d'études	0
Total	18

¹ Les doctorants ayant un contrat spécifique au doctorat sont considérés comme étant en emploi.

La formation

Avis sur la formation reçue



Adéquation emploi et ...

... niveau de qualification



... secteur disciplinaire



■ Tout à fait ■ Plutôt oui ■ Plutôt non ■ Pas du tout

A retenir

	18 mois	30 mois
Taux d'insertion professionnelle	94%	94%
Taux d'adéquation emploi et niveau de qualification	82%	88%
Durée moyenne à l'obtention du premier emploi	3,7 mois	
Revenu net mensuel médian ²	2137 (-) €	2300 (-) €
% ayant un emploi stable ³	88%	100%

² Le revenu net mensuel médian sépare la population en deux parts égales.

Entre parenthèses, le revenu net mensuel médian des emplois situés à l'étranger.

³ Emplois stables : il s'agit d'emplois sur contrat à durée indéterminée, de titulaires de la fonction publique et de travailleurs indépendants ou libéraux.

Les résultats des études et enquêtes de l'ORESIFE sont consultables et téléchargeables sur

oresipe.unistra.fr

Caractéristiques de l'emploi occupé au 01-12-2019

Mode d'obtention

	Effectifs
Suite à une période d'alternance	0
Suite à un stage intégré dans vos études	5
Suite à la réussite à un concours	0
Par pôle emploi	1
Par une annonce dans la presse	0
Par une annonce sur un site web de l'université	1
Par une annonce sur un site internet	2
Par approche directe : candidature spontanée	3
En créant ou reprenant une entreprise	2
Par un cabinet de recrutement, agence d'intérim	0
Par l'association d'anciens diplômés	0
Par votre réseau relationnel	2
Non réponse	1
Total	17

Type de contrat

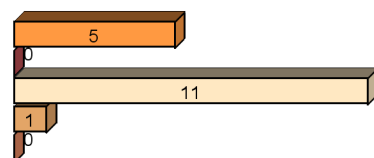
	Effectifs
Emplois stables	17
Emplois précaires	0
Non réponse	0
Total	17

Professions et catégories socioprofessionnelles



■ Ingénieurs - Cadres
 ■ Professions intermédiaires
 ■ Ouvriers - Employés
 ■ Non réponse

Localisation géographique



■ Alsace
 ■ Reste du Grand Est
 ■ Reste de la France
 ■ Etranger
 ■ Non réponse

Revenu net mensuel (avant prélèvement à la source)

Médiane	2300 (-) €
Minimum	1800 (-) €
Maximum	5000 (-) €
Moyenne	2487 (-) €
Concernés	11 (-)

Entre parenthèses, le revenu net mensuel médian des emplois situés à l'étranger.

Type d'employeurs

	Effectifs
Entreprise publique	0
Entreprise privée	14
Fonction publique	0
Association	0
Prof. libérale ou indépendante	2
Non réponse	1
Total	17

Répertoire des secteurs d'activités, des emplois occupés et des missions exercées au 01-12-2019

Secteurs d'activités

- Information et communication (y compris informatique) (7 diplômés)
- Industries (manufacturières, extractives et autres) (6 diplômés)
- Activités spécialisées, scientifiques et techniques (2 diplômés)
- Administration publique (hors enseignement)
- Activités financières et d'assurance

Liste des emplois occupés

- Analyste d'affaires
- Analyste développeur(se)
- Freelance en développement informatique (java ee)
- Ingénieur(e) automaticien(ne)
- Ingénieur(e) automatisme et informatique industrielle
- Ingénieur(e) cadre
- Ingénieur(e) d'études
- Ingénieur(e) développeur(se) en système embarqué
- Ingénieur(e) Développeur(se) Logiciel
- Ingénieur(e) en informatique industrielle
- Ingénieur(e) études et développement
- Ingénieur(e) mécatronicien et développeur(se) temps réel
- Project manager
- Responsable d'une équipe de test et validation

Exemples de missions réalisées

- Non communiqué
- Gestion des serveurs vocaux et des outils de service distant
- Développement d'une application de logistique pour le compte de mon client à base java ee
- Non communiqué
- Développement système scada et programmation plc
- Non communiqué
- Apport d'améliorations sur divers projets
- Gestion de projets informatiques orientés système embarqué
- Développement de logiciel, chiffrage des développements
- Développement de logiciels en Java
- Etudes et développement informatique
- Conception et réalisation d'objets connectés
- Gestion d'un portefeuille de projets
- Management et encadrement des activités de validation de l'équipe