

Note méthodologique de la fiche recto verso

Les enquêtes sur les diplômés 2018 de Licence professionnelle et de Master issus de la formation initiale ont été réalisées du 1^{er} décembre 2020 au 30 avril 2021 par l'ORESIPÉ. Le questionnaire utilisé est en partie imposé par la Direction générale de l'enseignement supérieur et de l'insertion professionnelle (DGESIP). Les réponses ont essentiellement été collectées par le biais d'un questionnaire en ligne suivi de relances téléphoniques.

■ Définitions

Taux d'insertion professionnelle : c'est le rapport du nombre de diplômés en emploi à la population active (sommés des diplômés en emploi et des chômeurs).

Emplois stables : il s'agit d'emplois sur contrat à durée indéterminée, de titulaires de la fonction publique et de travailleurs indépendants ou libéraux.

Emplois précaires : il s'agit d'emplois sur contrat à durée déterminée, sur contrat intérimaire, sur contrat aidé ...

Revenu net mensuel : correspond au salaire net mensuel avec les primes et le 13^e mois en € hors temps partiel des emplois situés en France et, entre parenthèses, à l'étranger. A titre indicatif, le SMIC mensuel net au 1^{er} décembre 2020 était de 1220,48€.

Le revenu net mensuel médian sépare la population en deux parts égales.

Les résultats des études et
enquêtes de l'ORESIPÉ sont
consultables et téléchargeables sur

oresipe.unistra.fr

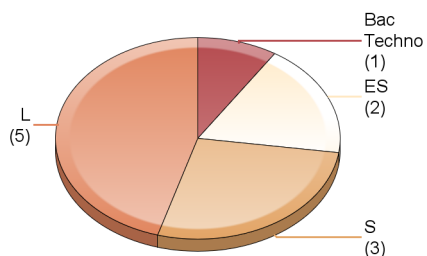
Enquête sur le devenir des diplômés 2018 (Formation Initiale)

LP Administration et Gestion des Entreprises Culturelles

Faculté des Lettres, Langues et Sciences Humaines

Profil des répondants

Répartition par type de baccalauréat



Sexe



Académie du bac

Académie	Effectifs
Bas-Rhin	3
Haut-Rhin	2
Nancy-Metz	1
Besançon	1
Autres académies	3
Etranger	1
Total	11

Régime d'inscription

Régime	Effectifs
Apprentissage	0
Initiale	11
Reprise d'études non financée	0
Total	11

Taux de réponse


Diplômés	12
Réponses	11
Taux de réponse	92%

Situation principale au 01-12-2020

Situation	Effectifs
Emploi	8
Recherche d'emploi	2
Inactivité	0
Poursuite / Reprise d'études	1
Total	11

La formation

Avis sur la formation reçue



Adéquation emploi et ...

... niveau de qualification



... domaine



A retenir

	18 mois	30 mois
Taux d'insertion professionnelle	67%	80%
Taux d'adéquation emploi et niveau de qualification	33%	63%
Durée moyenne à l'obtention du premier emploi	6 mois	
Revenu net mensuel médian ¹	1425 (1300) €	1425 (-) €
% ayant un emploi stable ²	33%	63%

Les résultats des études et enquêtes de l'ORESIPe sont consultables et téléchargeables sur

oresipe.unistra.fr

¹ Le revenu net mensuel médian sépare la population en deux parts égales.

Entre parenthèses, le revenu net mensuel médian des emplois situés à l'étranger.

² Emplois stables : il s'agit d'emplois sur contrat à durée indéterminée, de titulaires de la fonction publique et de travailleurs indépendants ou libéraux.

Caractéristiques de l'emploi occupé au 01-12-2020

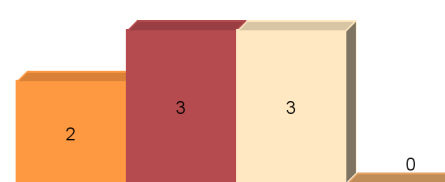
Mode d'obtention

	Effectifs
Suite à une période d'alternance	0
Suite à un stage intégré dans vos études	0
Suite à la réussite à un concours	0
Par pôle emploi	0
Par une annonce dans la presse	0
Par une annonce sur un site web de l'université	1
Par une annonce sur un site internet	1
Par approche directe : candidature spontanée	1
En créant ou reprenant une entreprise	1
Par un cabinet de recrutement, agence d'intérim	0
Par un réseau d'anciens diplômés	0
Par votre réseau relationnel	4
Par les réseaux sociaux	0
Non réponse	0
Total	8

Type de contrat

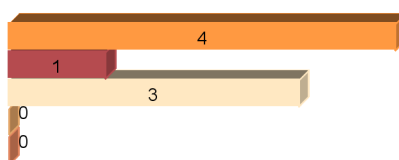
	Effectifs
Emplois stables	5
Emplois précaires	3
Non réponse	0
Total	8

Professions et catégories socioprofessionnelles



- Ingénieurs - Cadres
- Professions intermédiaires
- Ouvriers - Employés
- Non réponse

Localisation géographique



- Alsace
- Reste du Grand Est
- Reste de la France
- Etranger
- Non réponse

Revenu net mensuel (avant prélèvement à la source)

Médiane	1425 (-) €
Minimum	1325 (-) €
Maximum	2200 (-) €
Moyenne	1594 (-) €
Concernés	4 (-)

Entre parenthèses, le revenu des emplois situés à l'étranger.

Type d'employeurs

	Effectifs
Entreprise publique, SEM	0
Entreprise privée	3
Fonction publique	1
Association	3
Prof. libérale ou indépendante	1
Non réponse	0
Total	8

Répertoire des secteurs d'activités, des emplois occupés et des missions exercées au 01-12-2020

Secteurs d'activités	Liste des emplois occupés	Exemples de missions réalisées
1. Arts, spectacles et activités récréatives (2 diplômés) 2. Commerce, transports, hébergement et restauration (2 diplômés) 3. Santé humaine et action sociale (2 diplômés) 4. Enseignement 5. Industries (manufacturières, extractives et autres)	1. Animateur(trice) jeunesse 2. Chargé(e) de production pour des compagnies de cirque et théâtre 3. Co-directeur(trice), administrateur(trice) et secrétaire général(e) 4. Couturier(ère) et professeur(e) de couture et de piano 5. Gestionnaire de paie 6. Professeur(e) de solfège et de piano 7. Réceptionniste 8. Responsable administratif(ve)	1. Animation socioculturelle extra-scolaire avec les adolescents entre 11 et 17 ans 2. Établissement des budgets et des contrats de cession ; secrétariat ; élaboration de projets 3. Direction de la structure : gestion administrative, financière et comptable ; coordination des différents pôles du festival 4. Non communiqué 5. Réalisation de fiches de paie et de contrats 6. Enseignement de la formation musicale et du piano 7. Gestion du planning des réservations hôtel ; accueil des clients ; suivi des encaissements 8. Administration ; logistique ; achats ; organisation d'événements pour l'entreprise